



**ГОДОВАЯ
БУХГАЛТЕРСКАЯ ОТЧЕТНОСТЬ
ОАО «ГАЗПРОМ»**

за 2011 г.

**ОТКРЫТОЕ
АКЦИОНЕРНОЕ
ОБЩЕСТВО
«ГАЗПРОМ»**

Аудиторское заключение по
бухгалтерской отчетности
2011 год





ПРЕДСТАВЛЕНО

28 МАР 2012

ФЕДЮКИНА О.И.

Межрегиональная инспекция
Федеральной налоговой службы по
крупнейшим налогоплательщикам № 2
129223, Москва, проспект Мира, ВВЦ, стр. 191

Аудиторское заключение

Акционерам открытого акционерного общества «Газпром»:

Аудируемое лицо

Открытое акционерное общество «Газпром».

Свидетельство о государственной регистрации акционерного общества № 022.726 выдано Московской регистрационной палатой 25 февраля 1993 года.

Свидетельство о внесении записи в Единый государственный реестр юридических лиц о юридическом лице, зарегистрированном до 1 июля 2002 года, за № 1027700070518 от 02 августа 2002 года выдано Управлением МНС России по г. Москве.

Российская Федерация, 117997, Москва, ул. Наметкина, д. 16

Аудитор

Закрытое акционерное общество «ПрайсвогтерхаусКуперс Аудит» (ЗАО «ПвК Аудит») с местом нахождения: 125047, Российская Федерация, г. Москва, ул. Бутырский Вал, д. 10.

Свидетельство о государственной регистрации акционерного общества № 008.890 выдано Московской регистрационной палатой 28 февраля 1992 г.

Свидетельство о внесении записи в Единый государственный реестр юридических лиц о юридическом лице, зарегистрированном до 1 июля 2002 года, за № 1027700148431 от 22 августа 2002 года выдано Межрайонной инспекцией МНС России № 39 по г. Москве.

Член некоммерческого партнерства «Аудиторская Палата России» (НП АПР), являющегося саморегулируемой организацией аудиторов – регистрационный номер 870 в реестре членов НП АПР.

Основной регистрационный номер записи (ОРНЗ) в реестре аудиторов и аудиторских организаций – 10201003683.

Аудиторское заключение

Акционерам открытого акционерного общества «Газпром»:

Мы провели аудит прилагаемой бухгалтерской отчетности открытого акционерного общества «Газпром» (в дальнейшем – ОАО «Газпром»), состоящей из бухгалтерского баланса по состоянию на 31 декабря 2011 года, отчета о прибылях и убытках, отчета об изменениях капитала и отчета о движении денежных средств за 2011 год, других приложений к бухгалтерскому балансу и отчету о прибылях и убытках и пояснительной записки (далее все отчеты вместе именуются «бухгалтерская отчетность»).

Ответственность ОАО «Газпром» за бухгалтерскую отчетность

Руководство ОАО «Газпром» несет ответственность за составление и достоверность указанной бухгалтерской отчетности в соответствии с установленными в Российской Федерации правилами составления бухгалтерской отчетности и за систему внутреннего контроля, необходимую для составления бухгалтерской отчетности, не содержащей существенных искажений вследствие недобросовестных действий или ошибок.

Ответственность аудитора

Наша ответственность заключается в выражении мнения о достоверности бухгалтерской отчетности на основе проведенного нами аудита. Мы проводили аудит в соответствии с федеральными стандартами аудиторской деятельности и Международными стандартами аудита. Данные стандарты требуют соблюдения применимых этических норм, а также планирования и проведения аудита таким образом, чтобы получить достаточную уверенность в том, что бухгалтерская отчетность не содержит существенных искажений.

Аудит включал проведение аудиторских процедур, направленных на получение аудиторских доказательств, подтверждающих числовые показатели в бухгалтерской отчетности и раскрытие в ней информации. Выбор аудиторских процедур является предметом нашего суждения, которое основывается на оценке риска существенных искажений, допущенных вследствие недобросовестных действий или ошибок. В процессе оценки данного риска нами рассмотрена система внутреннего контроля, обеспечивающая составление и достоверность бухгалтерской отчетности с целью выбора соответствующих аудиторских процедур, но не с целью выражения мнения об эффективности системы внутреннего контроля. Аудит также включал оценку надлежащего характера применяемой учетной политики и обоснованности оценочных показателей, полученных руководством ОАО «Газпром», а также оценку представления бухгалтерской отчетности в целом.

Мы полагаем, что полученные в ходе аудита аудиторские доказательства дают достаточные основания для выражения мнения о достоверности бухгалтерской отчетности.

Мнение

По нашему мнению, бухгалтерская отчетность отражает достоверно во всех существенных отношениях финансовое положение ОАО «Газпром» по состоянию на 31 декабря 2011 года, результаты его финансово-хозяйственной деятельности и движение денежных средств за 2011 год в соответствии с правилами составления бухгалтерской отчетности, установленными в Российской Федерации.

Директор ЗАО «ПрайсвотерхаусКуперс Аудит»

27 марта 2012 года



М.Е. Тимченко

ПРЕДСТАВЛЕНО**Бухгалтерский баланс****28 МАР 2012****на 31 декабря 2011 года****ФЕДЮКИНА О.И.**Организация **ОАО "ГАЗПРОМ"**

Идентификационный номер налогоплательщика

Вид экономической деятельности **оптовая торговля**Организационно-правовая форма / форма собственности
открытое акционерное обществоЕдиница измерения: **тыс.руб.**Местонахождение (адрес) **117997, В - 420, ГСП - 7, Москва, ул. Наметкина, д. 16**Межрегиональная инспекция
Федеральной налоговой службы по
крупнейшим налогоплательщикам № 2
129223, Москва, проспект Мира, ВРЦ, стр. 191

	Коды
Форма по ОКУД	0710001
Дата (число, месяц, год)	31 / 12 / 2011
по ОКПО	00040778
ИНН	7736050003
по ОКВЭД	51
по ОКОПФ/ОКФС	47 / 31
по ОКЕИ	384

Пояснения	Наименование показателя	Код строки	На 31.12.2011г.	На 31.12.2010г.	На 31.12.2009г.
АКТИВ					
I. ВНЕОБОРОТНЫЕ АКТИВЫ					
1	Нематериальные активы, в т.ч.	1110	371 494	401 664	473 841
	права на объекты интеллектуальной собственности	1111	370 054	400 346	472 700
	деловая репутация	1112	-	-	-
	прочие	1119	1 440	1 318	1 141
1	Результаты исследований и разработок	1120	3 079 812	3 089 366	2 625 917
2	Основные средства, в т.ч.	1130	4 794 146 790	3 873 633 124	3 930 928 660
	Объекты основных средств, в т.ч.	1131	4 781 322 391	3 860 843 942	3 919 254 806
	земельные участки и объекты природопользования	1132	651 186	261 400	232 106
	здания, сооружения, машины и оборудование	1133	4 721 150 167	3 854 892 174	3 914 954 594
	Незавершенные капитальные вложения	1134	12 824 399	12 789 182	11 673 854
	Доходные вложения в материальные ценности	1140	-	-	-
3	Финансовые вложения, в т.ч.	1150	1 717 983 114	1 517 264 033	1 627 870 581
	инвестиции в дочерние общества	1151	1 489 479 681	1 236 770 566	1 403 261 874
	инвестиции в зависимые общества	1152	86 364 938	151 743 064	120 402 551
	инвестиции в другие организации	1153	100 607	100 607	102 725
	займы, предоставленные организациям на срок более 12 месяцев	1154	22 287 895	23 757 537	12 887 735
	Отложенные налоговые активы	1160	16 477 826	11 540 073	9 092 819
	Прочие внеоборотные активы, в т.ч.	1170	91 067 062	64 754 311	49 748 267
	расходы на освоение природных ресурсов	1171	84 879 998	60 043 524	45 435 437
	Итого по разделу I	1100	6 623 126 098	5 470 682 571	5 620 740 085

ПРИЛОЖЕНИЕ
к аудиторскому заключению
ЗАО "ПрайвотерхаусКуперс Аудит"

Дата **27 МАР 2012**

Аудитор

Пояснения	Наименование показателя	Код строки	На 31.12.2011г.	На 31.12.2010г.	На 31.12.2009г.
АКТИВ					
II. ОБОРОТНЫЕ АКТИВЫ					
4	Запасы, в т.ч.	1210	281 000 069	245 146 165	198 921 716
	сырье, материалы и другие аналогичные ценности	1211	2 969 572	2 636 375	2 345 850
	затраты в незавершенном производстве	1213	186 376 089	166 318 156	138 162 013
	готовая продукция и товары для перепродажи	1214	90 133 409	73 970 851	55 786 523
	товары отгруженные	1215	1 520 966	2 220 675	2 627 222
	Налог на добавленную стоимость по приобретенным ценностям	1220	20 357 283	21 189 481	54 508 068
5	Дебиторская задолженность, в т.ч.	1230	2 375 188 215	1 853 994 531	1 431 689 337
	Дебиторская задолженность (платежи по которой ожидаются более чем через 12 месяцев после отчетной даты), в т.ч.	1231	520 637 888	703 918 072	565 444 150
	покупатели и заказчики	1232	-	464 100	928 500
	авансы выданные	1233	28 943 373	38 859 322	-
	прочие дебиторы	1234	491 694 515	664 594 650	564 515 650
	Дебиторская задолженность (платежи по которой ожидаются в течение 12 месяцев после отчетной даты), в т.ч.	1235	1 854 550 327	1 150 076 459	866 245 187
	покупатели и заказчики	1236	516 528 765	400 250 553	323 940 334
	задолженность участников (учредителей) по взносам в уставный капитал	1237	-	-	-
	авансы выданные	1238	17 349 449	104 614 692	39 472 908
	прочие дебиторы	1239	1 320 672 113	645 211 214	502 831 945
3	Финансовые вложения (за исключением денежных эквивалентов), в т.ч.	1240	23 102 447	20 198 008	58 695 183
	займы, предоставленные на срок менее 12 мес.	1241	20 272 583	15 316 724	49 304 185
	Денежные средства и денежные эквиваленты, в т.ч.	1250	187 778 183	207 711 797	61 688 654
	касса	1251	21 428	7 891	5 065
	расчетные счета	1252	130 129 385	86 670 344	17 830 252
	валютные счета	1253	53 673 528	117 222 131	40 040 926
	прочие денежные средства и их эквиваленты	1259	3 953 842	3 811 431	3 812 411
	Прочие оборотные активы, в т.ч.	1260	10 102 561	9 184 710	6 974 801
	расходы на освоение природных ресурсов	1261	6 515 017	7 705 635	6 233 078
	Итого по разделу II	1200	2 897 528 758	2 357 424 692	1 812 477 759
	БАЛАНС	1600	9 520 654 856	7 828 107 263	7 433 217 844

ПРИЛОЖЕНИЕк аудиторскому заключению
ЗАО "ПрайсвотерхаусКуперс Аудит"


Дата 27 МАР 2012

Аудитор



Пояснения	Наименование показателя	Код строки	На 31.12.2011г.	На 31.12.2010г.	На 31.12.2009г.
ПАССИВ					
III. КАПИТАЛ И РЕЗЕРВЫ					
	Уставный капитал (складочный капитал, уставной фонд, вклады товарищей)	1310	118 367 564	118 367 564	118 367 564
	Собственные акции, выкупленные у акционеров	1320	-	-	-
	Переоценка внеоборотных активов	1340	4 331 266 961	3 769 181 002	3 771 562 864
	Добавочный капитал (без переоценки)	1350	-	-	-
	Резервный капитал	1360	8 636 001	8 636 001	8 636 001
	Нераспределенная прибыль (непокрытый убыток)	1370	3 081 741 117	2 291 705 667	1 981 366 337
	Фонд социальной сферы государственной	1380	-	-	-
	Итого по разделу III	1300	7 540 011 643	6 187 890 234	5 879 932 766
IV. ДОЛГОСРОЧНЫЕ ОБЯЗАТЕЛЬСТВА					
	Заемные средства, в т.ч.	1410	841 947 238	862 948 018	919 635 349
	кредиты банков, подлежащие погашению более чем через 12 месяцев после отчетной даты	1411	128 032 652	97 941 764	156 639 303
	займы, подлежащие погашению более чем через 12 месяцев после отчетной даты	1412	713 914 586	765 006 254	762 996 046
	Отложенные налоговые обязательства	1420	198 620 288	136 710 142	151 573 369
7	Оценочные обязательства	1430	-	-	-
	Прочие обязательства	1450	3 180 459	4 240 609	-
	Итого по разделу IV	1400	1 043 747 985	1 003 898 769	1 071 208 718
V. КРАТКОСРОЧНЫЕ ОБЯЗАТЕЛЬСТВА					
	Заемные средства, в т.ч.	1510	407 074 990	129 891 126	163 293 623
	кредиты банков, подлежащие погашению в течение 12 месяцев после отчетной даты	1511	-	-	3 973 437
	займы, подлежащие погашению в течение 12 месяцев после отчетной даты	1512	73 876 396	64 440 169	-
	текущая часть долгосрочных кредитов и займов	1513	333 198 594	65 450 957	159 320 186
5	Кредиторская задолженность, в т.ч.	1520	525 603 080	502 883 091	299 453 240
	поставщики и подрядчики	1521	360 301 618	307 451 964	185 960 714
	задолженность перед персоналом организации	1522	194 714	253 725	120 419
	задолженность перед государственными внебюджетными фондами	1523	48 827	52 812	73 658
	задолженность по налогам и сборам	1524	45 311 984	41 231 679	43 010 880
	прочие кредиторы, в т.ч.	1525	119 453 605	153 170 843	69 853 763
	авансы полученные	1527	82 407 176	136 150 704	10 961 983
	другие расчеты	1528	37 046 429	17 020 139	58 891 780
	задолженность перед участниками (учредителями) по выплате доходов	1529	292 332	722 068	433 806
	Доходы будущих периодов	1530	-	-	-
7	Оценочные обязательства	1540	4 217 158	3 544 043	19 329 497
	Прочие обязательства	1550	-	-	-
	Итого по разделу V	1500	936 895 228	636 318 260	482 076 360
	БАЛАНС	1700	9 520 654 856	7 828 107 263	7 433 217 844

Руководитель




27 марта 2012 г.

Главный бухгалтер

ПРИЛОЖЕНИЕ
к аудиторскому заключению
ЗАО "ПрайвотерхаусКуперс Аудит"
Е.А. Васильева
Дата **27 МАР 2012**

Аудитор



ПРЕДСТАВЛЕНО**28 МАР 2012****ФЕДЮКИНА О.И.****Отчет о прибылях и убытках
за 2011 год**Межрегиональная инспекция
Федеральной налоговой службы по
крупнейшим налогоплательщикам № 2
129223, Москва, проспект Мира, ВВЦ, стр. 191

Организация ОАО "ГАЗПРОМ"

Идентификационный номер налогоплательщика

Вид экономической деятельности оптовая торговля

Организационно-правовая форма / форма собственности
открытое акционерное общество

Единица измерения: тыс.руб.

Форма по ОКУД

Дата (число, месяц, год)

по ОКПО

ИНН

по ОКВЭД

по ОКОПФ/ОКФС

по ОКЕИ

КОДЫ

0710002

31 / 12 / 2011

00040778

7736050003

51

47 / 31

384

Пояснения	Наименование показателя	Код строки	За отчетный период	За аналогичный период предыдущего года
	Выручка (нетто) от продажи товаров, продукции, работ, услуг (за минусом налога на добавленную стоимость, акцизов и аналогичных обязательных платежей)	2110	3 534 341 431	2 879 390 342
	в том числе от продажи:			
	газ	2111	2 825 320 376	2 231 353 909
	предоставление имущества в аренду	2112	380 539 248	372 944 949
	услуги по организации транспортировки газа	2113	153 926 911	145 256 818
	продукты нефтегазопереработки	2114	137 391 096	104 104 742
	газовый конденсат	2115	33 135 922	22 444 233
	прочая реализация	2116	2 895 230	2 096 309
	услуги по организации хранения газа	2117	1 132 648	1 189 382
6	Себестоимость проданных товаров, продукции, работ, услуг	2120	(1 452 194 381)	(1 250 895 386)
	в том числе проданных:			
	газ	2121	(829 517 619)	(663 164 887)
	предоставление имущества в аренду	2122	(394 823 176)	(375 585 137)
	услуги по организации транспортировки газа	2123	(135 195 931)	(133 186 621)
	продукты нефтегазопереработки	2124	(67 252 232)	(58 946 079)
	газовый конденсат	2125	(19 868 818)	(15 598 830)
	прочая реализация	2126	(5 134 563)	(4 029 261)
	услуги по организации хранения газа	2127	(402 042)	(384 571)
	Валовая прибыль (убыток)	2100	2 082 147 050	1 628 494 956
6	Коммерческие расходы	2210	(832 682 728)	(759 227 657)
6	Управленческие расходы	2220	(60 948 893)	(47 286 456)
	Прибыль(убыток) от продаж	2200	1 188 515 429	821 980 843
	Доходы от участия в других организациях	2310	78 657 115	41 380 250
	Проценты к получению	2320	8 227 724	6 116 580
	Проценты к уплате	2330	(63 580 415)	(69 261 443)

Аудитор

Пояснения	Наименование показателя	Код строки	За отчетный период	За аналогичный период предыдущего года
	Прочие доходы	2340	3 283 210 797	2 302 685 968
	Прочие расходы	2350	(3 353 016 047)	(2 577 901 364)
	Прибыль (убыток) до налогообложения	2300	1 142 014 603	525 000 834
	Налог на прибыль, в т.ч.:	2405	(204 799 762)	(177 641 696)
	текущий налог на прибыль	2410	(241 497 924)	(189 568 220)
	налог на прибыль прошлых лет	2411	36 698 162	11 926 524
	<i>в т.ч. постоянные налоговые обязательства (активы) из стр. 2405</i>	2421	50 272 601	65 182 097
	Изменение отложенных налоговых обязательств	2430	(64 032 966)	12 697 054
	Изменение отложенных налоговых активов	2450	5 086 221	2 503 623
	Прочие	2460	1 333 568	1 918 567
	Чистая прибыль (убыток)	2400	879 601 664	364 478 382

ПРИЛОЖЕНИЕ
к аудиторскому заключению
ЗАО "ПрайсвотерхаусКуперс Аудит"

Дата **27 МАР 2012**

Аудитор



Пояснения	Наименование показателя	Код строки	За отчетный период	За аналогичный период предыдущего года
	СПРАВОЧНО:			
	Результат от переоценки внеоборотных активов, не включаемый в чистую прибыль (убыток) периода	2510	563 634 895	-
	Результат от прочих операций, не включаемый в чистую прибыль (убыток) периода	2520	27 874	46 949
	Совокупный финансовый результат периода	2500	1 443 264 433	364 525 331
	Базовая прибыль (убыток) на акцию (в руб.)	2900	37,16	15,40
	Разводненная прибыль (убыток) на акцию	2910	-	-

Руководитель



А.Б. Миллер

27 марта 2012 г.



Главный бухгалтер



Е.А. Васильева

ПРИЛОЖЕНИЕ
к аудиторскому заключению
ЗАО "ПрайсвотерхаусКуперс Аудит"

Дата **27 МАР 2012**

Аудитор



ПРЕДСТАВЛЕНО

28 МАР 2012

ФЕДЮКИНА О.И.

**Отчет об изменениях капитала
за 2011 год**

Межрегиональная инспекция
Федеральной налоговой службы по
крупнейшим налогоплательщикам № 2
129223, Москва, проспект Мира, ВВЦ, стр. 101

Организация ОАО "ГАЗПРОМ"
Идентификационный номер налогоплательщика
Вид экономической деятельности оптовая торговля
Организационно-правовая форма / форма собственности
открытое акционерное общество
Единица измерения: тыс.руб.

	КОДЫ
Форма по ОКУД	0710003
Дата (число, месяц, год)	31 / 12 / 2011
по ОКПО	00040778
ИНН	7736050003
по ОКВЭД	51
по ОКОПФ/ОКФС	47 / 31
по ОКЕИ	384

1. Движение капитала

Наименование показателя	Код строки	Уставный капитал	Собственные акции, выкупленные у акционеров	Добавочный капитал	Резервный капитал	Нераспределенная прибыль (непокрытый убыток)	Фонд социальной сферы государственной	Итого
Величина капитала на 31 декабря 2009 г.	3100	118 367 564	-	3 771 562 864	8 636 001	1 981 366 337	-	5 879 932 766
За 2010 год								
Увеличение капитала - всего, в том числе:	3210	-	-	11 833	-	364 525 331	-	364 537 164
чистая прибыль	3211	X	X	X	X	364 478 382	X	364 478 382
переоценка имущества	3212	X	X	-	X	-	-	-
доходы, относящиеся непосредственно на увеличение капитала	3213	X	X	-	X	46 949	X	46 949
дополнительный выпуск акций	3214	-	X	-	X	X	X	-
увеличение номинальной стоимости акций	3215	-	X	-	X	-	X	-
реорганизация юридического лица	3216	-	-	-	-	-	-	-
выкуп собственных акций	3217	X	-	X	X	X	X	-
прочее	3219	-	-	11 833	-	-	X	11 833
Уменьшение капитала - всего, в том числе:	3220	-	-	-	-	(56 579 696)	-	(56 579 696)
убыток	3221	X	X	X	X	-	X	-
переоценка имущества	3222	X	X	-	X	-	-	-
расходы, относящиеся непосредственно на уменьшение капитала	3223	X	X	X	X	-	-	-
уменьшение номинальной стоимости акций	3224	-	X	X	X	-	X	-
уменьшение количества акций	3225	-	-	X	X	X	X	-
реорганизация юридического лица	3226	-	-	-	-	-	-	-
дивиденды	3227	X	X	X	X	(56 579 696)	X	(56 579 696)
прочее	3229	-	-	-	-	-	X	-

Аудитор

27 МАР 2012

Наименование показателя	Код строки	Уставный капитал	Собственные акции, выкупленные у акционеров	Добавочный капитал	Резервный капитал	Нераспределенная прибыль (непокрытый убыток)	Фонд социальной сферы государственной	Итого
Изменение добавочного капитала	3230	X	X	(2 393 695)	X	2 393 695	X	-
Изменение резервного капитала	3240	X	X	X	-	-	X	-
Величина капитала на 31 декабря 2010 г.	3200	118 367 564	-	3 769 181 002	8 636 001	2 291 705 667	-	6 187 890 234
За 2011 год								
Увеличение капитала - всего, в том числе:	3310	-	-	565 595 280	-	879 629 538	-	1 445 224 818
чистая прибыль	3311	X	X	X	X	879 601 664	X	879 601 664
переоценка имущества	3312	X	X	565 595 280	X	X	-	565 595 280
доходы, относящиеся непосредственно на увеличение капитала	3313	X	X	-	X	27 874	X	27 874
дополнительный выпуск акций	3314	-	X	-	X	X	X	-
увеличение номинальной стоимости акций	3315	-	X	-	X	-	X	-
реорганизация юридического лица	3316	-	-	-	-	-	-	-
выкуп собственных акций	3317	X	-	X	X	X	X	-
прочее	3319	-	-	-	-	-	X	-
Уменьшение капитала - всего, в том числе:	3320	-	-	(1 960 385)	-	(91 143 024)	-	(93 103 409)
убыток	3321	X	X	X	X	-	X	-
переоценка имущества	3322	X	X	(1 960 385)	X	X	-	(1 960 385)
расходы, относящиеся непосредственно на уменьшение капитала	3323	X	X	X	X	-	-	-
уменьшение номинальной стоимости акций	3324	-	X	X	X	-	X	-
уменьшение количества акций	3325	-	-	X	X	X	X	-
реорганизация юридического лица	3326	-	-	-	-	-	-	-
дивиденды	3327	X	X	X	X	(91 143 024)	X	(91 143 024)
прочее	3329	-	-	-	-	-	X	-
Изменение добавочного капитала	3330	X	X	(1 548 936)	X	1 548 936	X	-
Изменение резервного капитала	3340	X	X	X	-	-	X	-
Величина капитала на 31 декабря 2011г.	3300	118 367 564	-	4 331 266 961	8 636 001	3 081 741 117	-	7 540 011 643

ПРИЛОЖЕНИЕ
к аудиторскому заключению
ЗАО "ПрайвотерхаусКуперс Аудит"

Дата **27 МАР 2012**

Аудитор



2. Корректировки в связи с изменением учетной политики и исправлением ошибок

Наименование показателя	Код строки	На 31 декабря 2009г.	Изменения капитала за 2010г.		На 31 декабря 2010г.
			за счет чистой прибыли (убытка)	за счет иных факторов	
Капитал - всего до корректировок	3400	5 398 689 419	364 577 256	(56 520 914)	5 706 745 761
корректировка в связи с:					
изменением учетной политики	3410	481 243 347	(98 874)	-	481 144 473
исправлением ошибок	3420	-	-	-	-
после корректировок	3500	5 879 932 766	364 478 382	(56 520 914)	6 187 890 234
в том числе:					
нераспределенная прибыль (непокрытый убыток) до корректировок	3401	1 983 016 052	364 577 256	(54 139 052)	2 293 454 256
корректировка в связи с:					
изменением учетной политики	3411	(1 649 715)	(98 874)	-	(1 748 589)
исправлением ошибок	3421	-	-	-	-
после корректировок	3501	1 981 366 337	364 478 382	(54 139 052)	2 291 705 667
добавочный капитал до корректировок	3402	3 288 669 802	-	(2 381 862)	3 286 287 940
корректировка в связи с:					
изменением учетной политики	3412	482 893 062	-	-	482 893 062
исправлением ошибок	3422	-	-	-	-
после корректировок	3502	3 771 562 864	-	(2 381 862)	3 769 181 002
резервный капитал до корректировок	3403	8 636 001	-	-	8 636 001
корректировка в связи с:					
изменением учетной политики	3413	-	-	-	-
исправлением ошибок	3423	-	-	-	-
после корректировок	3503	8 636 001	-	-	8 636 001
собственные акции, выкупленные у акционеров, до корректировок	3404	-	-	-	-
корректировка в связи с:					
изменением учетной политики	3414	-	-	-	-
исправлением ошибок	3424	-	-	-	-
после корректировок	3504	-	-	-	-
фонд социальной сферы государственной до корректировок	3405	-	-	-	-
корректировка в связи с:					
изменением учетной политики	3415	-	-	-	-
исправлением ошибок	3425	-	-	-	-
после корректировок	3505	-	-	-	-

ПРИЛОЖЕНИЕ
к аудиторскому заключению
ЗАО "ПрайсвотерхаусКуперс Аудит"

Дата 27 МАР 2012

Аудитор



3. Чистые активы

Наименование показателя		На 31 декабря 2011г.	На 31 декабря 2010г.	На 31 декабря 2009г.
Чистые активы	3600	7 540 011 643	6 187 890 234	5 879 932 766

Руководитель



27 марта 2012 г.



Главный бухгалтер



Е.А. Васильева

ПРИЛОЖЕНИЕ
к аудиторскому заключению
ЗАО "ПрайсвотерхаусКуперс Аудит"

Дата 27 МАР 2012

Аудитор



**Отчет о движении денежных средств
за 2011 год**

ПРЕДСТАВЛЕНО

28 МАР 2012

ФЕДУКИНА О.И. 

Межрегиональная инспекция
Федеральной налоговой службы по
крупнейшим налогоплательщикам № 2
129223, Москва, проспект Мира, ВВЦ, стр. 191


Организация ОАО "ГАЗПРОМ"
Идентификационный номер налогоплательщика
Вид экономической деятельности оптовая торговля
Организационно-правовая форма / форма собственности
открытое акционерное общество
Единица измерения: тыс.руб.

Форма по ОКУД	КОДЫ
Дата (число, месяц, год)	0710004
по ОКПО	31 / 12 / 2011
ИНН	00040778
по ОКВЭД	7736050003
по ОКОПФ/ОКФС	51
по ОКЕИ	47 / 31
	384

Наименование показателя	Код строки	За отчетный период	За аналогичный период предыдущего года
Денежные потоки от текущих операций			
Поступления - всего, в том числе	4110	4 088 906 915	3 639 426 150
от продажи товаров, продукции, работ и услуг	4111	3 977 157 600	3 318 886 147
арендных платежей, лицензионных платежей, роялти, комиссионных и иных аналогичных платежей	4112	-	-
от перепродажи финансовых вложений	4113	-	-
прочие поступления	4119	111 749 315	320 540 003
Платежи - всего, в том числе	4120	(3 010 222 013)	(2 649 424 358)
поставщикам (подрядчикам) за сырье, материалы, работы, услуги	4121	(2 077 143 648)	(1 793 749 629)
в связи с оплатой труда работников	4122	(18 519 177)	(15 489 755)
процентов по долговым обязательствам	4123	(63 108 748)	(70 150 132)
налога на прибыль организаций	4124	(235 704 062)	(186 925 150)
прочие платежи	4129	(615 746 378)	(583 109 692)
Сальдо денежных потоков от текущих операций	4100	1 078 684 902	990 001 792

ПРИЛОЖЕНИЕ
к аудиторскому заключению
ЗАО "ПрайсвотерхаусКуперс Аудит"

Дата 27 МАР 2012

Аудитор 

Наименование показателя	Код строки	За отчетный период	За аналогичный период предыдущего года
Денежные потоки от инвестиционных операций			
Поступления - всего, в том числе	4210	87 522 492	136 100 408
от продажи внеоборотных активов (кроме финансовых вложений)	4211	402 636	264 636
от продажи акций других организаций (долей участия)	4212	7 632 789	48 716 815
от возврата предоставленных займов, от продажи долговых ценных бумаг (прав требования денежных средств к другим лицам)	4213	13 857 998	39 171 322
дивидендов, процентов по долговым финансовым вложениям и аналогичных поступлений от долевого участия в других организациях	4214	63 169 766	45 997 653
прочие поступления	4219	2 459 303	1 949 982
Платежи - всего, в том числе	4220	(1 300 858 910)	(849 212 854)
в связи с приобретением, созданием, модернизацией, реконструкцией и подготовкой к использованию внеоборотных активов	4221	(2 518 630)	(866 542)
в связи с приобретением акций других организаций (долей участия)	4222	(110 245 235)	(100 739 851)
в связи с приобретением долговых ценных бумаг (прав требования денежных средств к другим лицам), предоставление займов другим лицам	4223	(6 620 924)	(21 452 624)
процентов по долговым обязательствам, включаемым в стоимость инвестиционного актива	4224	-	-
прочие платежи	4229	(1 181 474 121)	(726 153 837)
Сальдо денежных потоков от инвестиционных операций	4200	(1 213 336 418)	(713 112 446)
Денежные потоки от финансовых операций			
Поступления - всего, в том числе	4310	265 700 827	127 536 178
получение кредитов и займов	4311	265 700 827	127 536 178
денежных вкладов собственников (участников)	4312	-	-
от выпуска акций, увеличения долей участия	4313	-	-
от выпуска облигаций, векселей и других долговых ценных бумаг и др.	4314	-	-
прочие поступления	4319	-	-

ПРИЛОЖЕНИЕ
к аудиторскому заключению
ЗАО "ПрайсвотерхаусКуперс Аудит"



Дата **27 МАР 2012**

Аудитор



Наименование показателя	Код строки	За отчетный период	За аналогичный период предыдущего года
Платежи - всего, в том числе	4320	(148 360 690)	(251 425 159)
собственникам (участникам) в связи с выкупом у них акций (долей участия) организации или их выходом из состава участников	4321	-	-
на уплату дивидендов и иных платежей по распределению прибыли в пользу собственников (участников)	4322	(84 502 821)	(53 585 133)
в связи с погашением (выкупом) векселей и других долговых ценных бумаг, возврат кредитов и займов	4323	(63 857 869)	(197 840 026)
прочие платежи	4329	-	-
Сальдо денежных потоков от финансовых операций	4300	117 340 137	(123 888 981)
Сальдо денежных потоков за отчетный период	4400	(17 311 379)	153 000 365
Остаток денежных средств и денежных эквивалентов на начало отчетного периода	4450	207 711 797	61 688 654
Остаток денежных средств и денежных эквивалентов на конец отчетного периода	4500	187 778 183	207 711 797
Величина влияния изменений курса иностранной валюты по отношению к рублю	4490	(2 622 235)	(6 977 222)

Руководитель

А.Б. Миллер

27 марта 2012 г.

Главный бухгалтер



Е.А. Васильева

ПРИЛОЖЕНИЕ
к аудиторскому заключению
ЗАО "ПрайсвотерхаусКуперс Аудит"

Дата **27 МАР 2012**

Аудитор



ПОЯСНЕНИЯ К БУХГАЛТЕРСКОМУ БАЛАНСУ И ОТЧЕТУ О ПРИБЫЛЯХ И УБЫТКАХ

0710005 с.1

1. Нематериальные активы и расходы на научно-исследовательские, опытно-конструкторские и технологические работы (НИОКР)

1.1 Наличие и движение нематериальных активов

Наименование показателя	Код строки	Период	На начало года			Изменения за период				На конец периода		
			первоначальная стоимость	накопленная амортизация и убытки от обесценения	поступило	выбыло	начислено амортизации	убыток от обесценения	первоначальная стоимость	накопленная амортизация и убытки от обесценения	первоначальная стоимость	накопленная амортизация и убытки от обесценения
Нематериальные активы - всего	5100 за 2011г.		1 211 289	(810 943)	163 307	-	-	(193 599)	-	-	1 374 596	(1 004 542)
	5110 за 2010г.		934 008	(461 308)	277 314	(33)	19	(349 654)	-	-	1 211 289	(810 943)
в том числе:												
	Объекты интеллектуальной собственности (исключительные права на результаты интеллектуальной собственности)	5101 за 2011г.	1 211 289	(810 943)	163 307	-	-	(193 599)	-	-	1 374 596	(1 004 542)
	5111 за 2010г.		934 008	(461 308)	277 314	(33)	19	(349 654)	-	-	1 211 289	(810 943)
Деловая репутация	5102 за 2011г.		-	-	-	-	-	-	-	-	-	-
	5112 за 2010г.		-	-	-	-	-	-	-	-	-	-
Прочие	5104 за 2011г.		-	-	-	-	-	-	-	-	-	-
	5114 за 2010г.		-	-	-	-	-	-	-	-	-	-

1.2 Первоначальная стоимость нематериальных активов, созданных самой организацией

Наименование показателя	Код строки	на 31 декабря 2011 г.	на 31 декабря 2010 г.	на 31 декабря 2009 г.
в том числе:				
	Всего	5120	1 365 322	1 204 022
Объекты интеллектуальной собственности (исключительные права на результаты интеллектуальной собственности)	5121	1 365 322	1 204 022	930 763
Прочие	5129	-	-	-

ПРЕДСТАВЛЕНО

28 МАР 2012

ФЕДЮКИНА О.И.

Межрегиональная инспекция
Федеральной налоговой службы по
крупнейшим налогоплательщикам № 2
129223, Москва, проспект Мира, ВВЦ, стр. 191

ПРИЛОЖЕНИЕ
к аудиторскому заключению
ЗАО "ПрайсвотерхаусКуперс Аудит"

Дата 27 МАР 2012

Аудитор

1.3 Нематериальные активы с полностью погашенной стоимостью

Наименование показателя	Код строки	на 31 декабря 2011 г.	на 31 декабря 2010 г.	на 31 декабря 2009 г.
Всего	5130	816 456	462 730	215 907
в том числе:				
Объекты интеллектуальной собственности (исключительные права на результаты интеллектуальной собственности)	5131	816 456	462 730	215 907
деловая репутация	5138	-	-	-
прочие	5139	-	-	-

1.4 Наличие и движение результатов НИОКР

Наименование показателя	Код строки	Период	На начало года		Изменения за период			На конец периода	
			первоначальная стоимость	часть стоимости, списанной на расходы	поступило	выбыло		первоначальная стоимость	часть стоимости, списанной на расходы
						первоначальная стоимость	часть стоимости, списанной на расходы		
НИОКР - всего	5140	за 2011г.	18 831 752	(15 792 937)	4 192 771	-	-	23 024 523	(19 969 661)
	5150	за 2010г.	14 924 009	(12 534 481)	3 922 643	(14 900)	14 900	18 831 752	(15 792 937)

ПРИЛОЖЕНИЕ
к аудиторскому заключению
ЗАО "ПрайсвотерхаусКуперс Аудит"

Дата 27 МАР 2012

Аудитор



1.5 Незаконченные и неоформленные НИОКР и незаконченные операции по приобретению нематериальных активов

Наименование показателя	Код строки	Период	На начало года	Изменения за период			На конец периода
				Затраты за период	Списано затрат как не давших положительного результата	Принято к учету в качестве нематериальных активов или НИОКР	
Затраты по незаконченным исследованиям и разработкам - всего	5160	за 2011г.	50 551	4 261 795	(32 545)	(4 254 851)	24 950
	5170	за 2010г.	236 389	4 100 334	(92 583)	(4 193 589)	50 551
Незаконченные операции по приобретению нематериальных активов - всего	5180	за 2011г.	1 318	24 386	-	(24 264)	1 440
	5190	за 2010г.	1 141	27 186	-	(27 009)	1 318

ПРИЛОЖЕНИЕ
к аудиторскому заключению
ЗАО "ТрайсвотерхаусКуперс Аудит"

Дата 27 МАР 2012

Аудитор



2. Основные средства

2.1 Наличие и движение объектов основных средств

Наименование показателя	Код строки	Период	На начало года			Изменения за период				На конец периода		
			первоначальная стоимость	накопленная амортизация	Поступило	Выбыло объектов		первоначальная стоимость	накопленная амортизация	первоначальная стоимость	накопленная амортизация	
						первоначальная стоимость	накопленная амортизация					
			первоначальная стоимость	накопленная амортизация	Начислено амортизации	первоначальная стоимость	накопленная амортизация	первоначальная стоимость	накопленная амортизация	первоначальная стоимость	накопленная амортизация	
Основные средства (без учета доходных вложений в материальные ценности) - всего	5200	за 2011г.	11 241 310 336	(7 380 466 394)	713 014 183	(18 098 930)	15 833 098	(356 399 780)	1 819 567 086	(1 253 437 208)	13 755 792 675	(8 974 470 284)
	5210	за 2010г.	10 973 655 464	(7 054 400 658)	310 200 637	(42 545 765)	22 408 203	(348 473 939)	-	-	11 241 310 336	(7 380 466 394)
в том числе:												
магистральные трубопроводы	5201	за 2011г.	7 491 468 810	(5 099 795 901)	306 074 491	(2 625 080)	2 458 799	(207 356 251)	1 230 266 731	(856 246 002)	9 025 184 972	(6 160 939 355)
	5211	за 2010г.	7 406 115 191	(4 895 201 119)	88 850 828	(3 497 209)	2 390 570	(208 985 352)	-	-	7 491 468 810	(5 099 795 901)
скважины	5202	за 2011г.	972 945 142	(719 891 795)	48 526 527	(3 244 787)	3 235 264	(31 879 651)	145 180 956	(109 039 116)	1 163 407 838	(857 575 298)
	5212	за 2010г.	955 360 918	(697 646 486)	28 699 227	(11 115 003)	6 876 552	(29 121 861)	-	-	972 945 142	(719 891 795)
машины и оборудование	5203	за 2011г.	1 319 575 430	(1 006 705 243)	146 165 891	(8 951 017)	8 236 731	(61 484 093)	229 139 841	(191 046 956)	1 865 930 145	(1 250 999 561)
	5213	за 2010г.	1 274 767 061	(957 638 051)	54 226 629	(9 418 280)	8 316 373	(57 383 565)	-	-	1 319 575 430	(1 006 705 243)
здания и дороги	5204	за 2011г.	736 528 391	(256 802 643)	45 479 549	(1 958 351)	853 786	(24 649 581)	122 994 185	(52 487 272)	903 043 774	(335 085 710)
	5214	за 2010г.	710 061 174	(234 856 183)	36 656 127	(10 188 910)	2 084 251	(26 030 711)	-	-	736 528 391	(256 802 643)
прочие ОС	5205	за 2011г.	720 792 563	(295 270 812)	166 767 725	(1 319 715)	1 048 518	(31 030 204)	91 985 373	(44 617 862)	978 225 946	(369 870 360)
	5215	за 2010г.	627 351 120	(269 058 819)	101 767 826	(8 326 383)	2 740 457	(28 952 450)	-	-	720 792 563	(286 270 812)
Учено в составе доходных вложений в материальные ценности - всего	5220	за 2011г.	-	-	-	-	-	-	-	-	-	-
	5230	за 2010г.	-	-	-	-	-	-	-	-	-	-
в том числе:												
магистральные трубопроводы	5221	за 2011г.	-	-	-	-	-	-	-	-	-	-
	5231	за 2010г.	-	-	-	-	-	-	-	-	-	-
скважины	5222	за 2011г.	-	-	-	-	-	-	-	-	-	-
	5232	за 2010г.	-	-	-	-	-	-	-	-	-	-
машины и оборудование	5223	за 2011г.	-	-	-	-	-	-	-	-	-	-
	5233	за 2010г.	-	-	-	-	-	-	-	-	-	-
здания и дороги	5224	за 2011г.	-	-	-	-	-	-	-	-	-	-
	5234	за 2010г.	-	-	-	-	-	-	-	-	-	-
прочие ОС	5225	за 2011г.	-	-	-	-	-	-	-	-	-	-
	5235	за 2010г.	-	-	-	-	-	-	-	-	-	-

ПРИЛОЖЕНИЕ
 к аудиторскому заключению
 ЗАО "ТрайсвотерхаусКуперс Аудит"
 от 27 МАР 2012

20

2.2 Незавершенные капитальные вложения

Наименование показателя	Код строки	Период	На начало года	Изменения за период				На конец периода
				затраты за период	списано	принято к учету в качестве ОС или увеличена стоимость	прочие изменения	
Незавершенное строительство и незаконченные операции по приобретению, модернизации и т.п. основных средств - всего	5240	за 2011г.	12 789 182	726 556 619	(71 075)	(711 415 343)	(15 034 984)	12 824 399
	5250	за 2010г.	11 673 854	292 984 305	(190 125)	(276 095 063)	(15 583 789)	12 789 182
в том числе:								
незавершенное строительство	5241	за 2011г.	12 714 255	726 467 853	-	(711 415 343)	(14 946 244)	12 820 521
	5251	за 2010г.	11 598 927	292 984 305	(190 125)	(276 095 063)	(15 583 789)	12 714 255
оборудование к установке	5242	за 2011г.	74 927	88 766	(71 075)		(88 740)	3 878
	5252	за 2010г.	74 927				-	74 927

2.3 Изменение стоимости объектов основных средств в результате достройки, дооборудования, реконструкции и частичной ликвидации

Наименование показателя	Код строки	за 2011г.	за 2010г.
Увеличение стоимости объектов основных средств в результате достройки, дооборудования, реконструкции - всего	5260	5 049 680	8 864 375
в том числе:			
магистральные трубопроводы	5261	1 257 041	3 350 789
скважины	5262	1 445 315	1 488 355
машины и оборудование	5263	1 573 345	1 692 120
здания и дороги	5264	206 370	1 160 620
прочие ОС	5265	567 609	1 172 491
Уменьшение стоимости объектов основных средств в результате частичной ликвидации - всего	5270	(106 647)	(295 264)
в том числе:			
магистральные трубопроводы	5271	(50 494)	(14 033)
скважины	5272	(783)	(75 252)
машины и оборудование	5273	(43 679)	(100 180)
здания и дороги	5274	(8 611)	(56 484)
прочие ОС	5275	(3 080)	(49 315)

ПРИЛОЖЕНИЕ

к аудиторскому заключению
ЗАО "ПрайсвогтерхаусКуперс Аудит"

Дата 27 МАР 2012

Аудитор



2.4 Иное использование объектов основных средств

Наименование показателя	Код строки	на 31 декабря 2011г.	на 31 декабря 2010г.	на 31 декабря 2009г.
Переданные в аренду основные средства, числящиеся на балансе	5280	4 686 354 405	3 799 338 479	3 869 110 689
Переданные в аренду основные средства, числящиеся за балансом	5281	-	-	-
Полученные в аренду основные средства, числящиеся на балансе	5282	-	-	-
Полученные в аренду основные средства, числящиеся за балансом	5283	28 239 505	16 335 434	16 229 147
Объекты недвижимости, принятые в эксплуатацию и фактически используемые, находящиеся в процессе государственной регистрации	5284	549 003 359	239 944 913	144 760 887
Основные средства, переведенные на консервацию	5285	29 301 044	18 315 870	10 510 723
Иное использование основных средств (залог и др.)	5286			
основные средства, переданные в залог	5287	-	-	-

ПРИЛОЖЕНИЕ
к аудиторскому заключению
ЗАО "ГрадсвотерхаусКуперс Аудит"

Дата: 7 МАР 2012

Аудитор



3. Финансовые вложения
3.1 Наличие и движение финансовых вложений

Наименование показателя	Код строки	Период	На начало года			Изменения за период			На конец периода		
			первоначальная стоимость	накопленная корректировка	Поступило	выбыло (погашено)	первоначальная стоимость	накопленная корректировка	Прочие	Текущей рыночной стоимости (убытков от обесценения)	первоначальная стоимость
Долгосрочные финансовые вложения - всего	5301	за 2011г.	1 521 896 843	9 470 274	205 873 973	(100 647 133)	732 425	91 673 348	1 627 856 108	101 143 622	
	5311	за 2010г.	1 505 480 645	167 985 345	111 638 444	(92 002 829)	(3 219 417)	(158 515 071)	1 521 896 843	9 470 274	
инвестиции, в том числе:	5302	за 2011г.	1 370 504 722	18 109 515	179 658 151	(83 426 986)	-	91 099 824	1 466 735 887	109 209 339	
	5312	за 2010г.	1 354 095 308	169 671 842	62 633 466	(46 224 052)	-	(151 562 327)	1 370 504 722	18 109 515	
инвестиции в дочерние общества	53021	за 2011г.	1 220 824 994	15 945 572	172 144 462	(10 993 873)	-	91 558 526	1 381 975 583	107 504 098	
	53121	за 2010г.	1 234 609 410	168 652 464	29 815 387	(43 599 803)	-	(152 706 892)	1 220 824 994	15 945 572	
инвестиции в зависимые общества	53022	за 2011г.	149 575 241	2 167 823	7 513 689	(72 433 113)	-	(458 702)	84 655 917	1 709 121	
	53122	за 2010г.	119 379 277	1 023 274	32 818 079	(2 622 115)	-	1 144 549	149 575 241	2 167 823	
инвестиции в другие организации	53023	за 2011г.	104 487	(3 880)	-	-	-	-	104 487	(3 880)	
	53123	за 2010г.	106 621	(3 896)	-	(2 134)	-	16	104 487	(3 880)	
прочие долгосрочные финансовые вложения, в том числе:	5303	за 2011г.	151 392 121	(8 639 241)	26 215 822	(17 220 147)	732 425	573 524	161 120 221	(8 065 717)	
	5313	за 2010г.	151 385 337	(1 686 497)	49 004 978	(45 778 777)	(3 219 417)	(6 952 744)	151 392 121	(8 639 241)	
займы, предоставленные организациям на срок более 12 мес.	53031	за 2011г.	36 927 248	-	8 267 937	(13 857 998)	666 365	-	32 003 552	-	
	53131	за 2010г.	53 019 562	(2 000)	26 452 624	(39 171 322)	(3 373 616)	2 000	36 927 248	-	
совместная деятельность	53032	за 2011г.	103 889 970	(8 639 241)	17 947 885	(2 453 973)	-	573 524	119 383 882	(8 065 717)	
	53132	за 2010г.	81 943 460	(1 684 497)	22 552 354	(605 844)	-	(6 954 744)	103 889 970	(8 639 241)	
векселя третьих лиц	53033	за 2011г.	-	-	-	-	-	-	-	-	
	53133	за 2010г.	-	-	-	-	-	-	-	-	
долгосрочные депозиты	53034	за 2011г.	10 204 777	-	-	(908 176)	66 060	-	9 362 661	-	
	53134	за 2010г.	11 478 944	-	-	(1 281 601)	7 434	-	10 204 777	-	
облигации	53035	за 2011г.	-	-	-	-	-	-	-	-	
	53135	за 2010г.	-	-	-	-	-	-	-	-	
другие	53036	за 2011г.	370 126	-	-	-	-	-	370 126	-	
	53136	за 2010г.	4 943 371	-	-	(4 720 010)	146 765	-	370 126	-	
Краткосрочные финансовые вложения - всего	5305	за 2011г.	6 094 924	-	35 694 931	(29 834 438)	130 414	-	12 085 831	-	
	5315	за 2010г.	13 129 964	(30 190)	15 466 826	(22 588 948)	87 082	30 190	6 094 924	-	
в том числе:											
займы, предоставленные организациями на срок менее 12 мес.	5306	за 2011г.	2 147 013	-	33 833 901	(25 554 402)	130 414	-	10 556 926	-	
	5316	за 2010г.	9 182 053	(7 695)	15 466 826	(22 588 948)	87 082	7 695	2 147 013	-	
прочие краткосрочные финансовые вложения, в том числе:	5307	за 2011г.	3 947 911	-	1 861 030	(4 280 036)	-	-	1 528 905	-	
	5317	за 2010г.	3 947 911	(22 495)	-	-	-	22 495	3 947 911	-	
краткосрочные депозиты	53071	за 2011г.	-	-	-	-	-	-	-	-	
	53171	за 2010г.	-	-	-	-	-	-	-	-	
векселя третьих лиц	53072	за 2011г.	-	-	-	-	-	-	-	-	
	53172	за 2010г.	-	-	-	-	-	-	-	-	
облигации	53073	за 2011г.	-	-	-	-	-	-	-	-	
	53173	за 2010г.	-	-	-	-	-	-	-	-	
другие	53074	за 2011г.	3 947 911	-	1 861 030	(4 280 036)	-	-	1 528 905	-	
	53174	за 2010г.	3 947 911	(22 495)	-	-	-	22 495	3 947 911	-	
Финансовые вложения - всего	5300	за 2011г.	1 527 991 767	9 470 274	241 568 904	(130 481 571)	862 839	91 673 348	1 639 941 939	101 143 622	
	5310	за 2010г.	1 518 610 609	167 955 155	127 105 270	(114 591 777)	(3 132 335)	(158 484 881)	1 527 991 767	9 470 274	

ПРИЛОЖЕНИЕ
к аудиторскому заключению
«Прайсвокс»
Аудиторская фирма «ХаусКуперс Аудит»

27 АПР 2012

3.2 Иное использование финансовых вложений

Наименование показателя	Код строки	на 31 декабря 2011г.		на 31 декабря 2010г.		на 31 декабря 2009г.	
		балансовая стоимость	величина резерва под снижение стоимости	балансовая стоимость	величина резерва под снижение стоимости	балансовая стоимость	величина резерва под снижение стоимости
Долгосрочные финансовые вложения, находящиеся в залоге, - всего	5320	15 506 266	-	231 861	-	231 861	-
в том числе:							
инвестиции	5321	15 506 266	-	231 861	-	231 861	-
инвестиции в дочерние общества	5321.1	15 274 405	-	-	-	-	-
инвестиции в зависимые общества	5321.2	231 861	-	231 861	-	231 861	-
инвестиции в другие организации	5321.3	-	-	-	-	-	-
прочие долгосрочные финансовые вложения	5322	-	-	-	-	-	-
векселя третьих лиц	5322.1	-	-	-	-	-	-
облигации	5322.2	-	-	-	-	-	-
прочие	5322.3	-	-	-	-	-	-
Долгосрочные финансовые вложения, переданные третьим лицам (кроме продажи), - всего	5325	74 815	-	74 815	-	74 815	-
в том числе:							
инвестиции	5326	74 815	-	74 815	-	74 815	-
инвестиции в дочерние общества	5326.1	74 815	-	74 815	-	74 815	-
инвестиции в зависимые общества	5326.2	-	-	-	-	-	-
инвестиции в другие организации	5326.3	-	-	-	-	-	-
прочие долгосрочные финансовые вложения	5327	-	-	-	-	-	-
векселя третьих лиц	5327.1	-	-	-	-	-	-
облигации	5327.2	-	-	-	-	-	-
прочие	5327.3	-	-	-	-	-	-
Краткосрочные финансовые вложения, находящиеся в залоге, - всего	5328	-	-	-	-	-	-
в том числе:							
векселя третьих лиц	5328.1	-	-	-	-	-	-
облигации	5328.2	-	-	-	-	-	-
прочие	5328.3	-	-	-	-	-	-
Краткосрочные финансовые вложения, переданные третьим лицам (кроме продажи), - всего	5329	-	-	-	-	-	-
в том числе:							
векселя третьих лиц	5329.1	-	-	-	-	-	-
облигаций	5329.2	-	-	-	-	-	-
прочие	5329.3	-	-	-	-	-	-

4. Запасы
4.1 Наличие и движение запасов

Код строки	Период	На начало года		Поступление и затраты	Изменения за период		На конец периода	
		балансовая стоимость	величина резерва под снижение стоимости		себестоимость	Выбыло	себестоимость	величина резерва под снижение стоимости
5400	за 2011г.	245 146 165	-	1 843 237 662	(1 807 383 758)	-	-	281 000 069
5420	за 2010г.	198 921 716	-	1 593 422 499	(1 547 198 050)	-	-	245 146 165
5401	за 2011г.	2 636 375	-	56 224 494	(56 009 050)	-	-	2 969 572
5421	за 2010г.	2 345 850	-	49 287 023	(49 154 717)	-	-	2 636 375
5403	за 2011г.	166 318 156	-	852 830 878	(481 590 057)	(351 182 888)	-	186 376 089
5423	за 2010г.	138 162 013	-	787 513 957	(442 424 521)	(316 933 293)	-	166 318 156
5404	за 2011г.	73 970 851	-	934 094 710	(369 711 808)	(548 220 344)	-	90 133 409
5424	за 2010г.	55 786 523	-	755 956 184	(320 813 739)	(416 958 117)	-	73 970 851
5405	за 2011г.	2 220 675	-	87 580	(900 072 793)	899 285 504	-	1 520 966
5425	за 2010г.	2 627 222	-	665 335	(734 805 073)	733 733 191	-	2 220 675
в том числе:								
сырье, материалы и другие аналогичные ценности								
затраты в незавершенном производстве								
готовая продукция и товары для перепродажи								
товары отгруженные								

ПРИЛОЖЕНИЕ

к аудиторскому заключению
ЗАО "Прайсвотерхаусперс Аудит"

27 МАР 2012

5. Дебиторская и кредиторская задолженность

5.1 Наличие и движение дебиторской задолженности

Наименование показателя	Код строки	Период	На начало года		Изменения за период							На конец периода		
			учтенная по условиям договора стоимость	величина резерва по сомнительным долгам	Поступление			Выбыло			Перевод задолженности исходя из срочности погашения		учтенная по условиям договора стоимость	величина резерва по сомнительным долгам
					в результате хозяйственных операций (сумма долга по сделке, операции)	причитающиеся проценты, штрафы и иные начисления	начисление резерва по сомнительным долгам	погашение	списание на финансовый результат	сплансание за счет резерва	учтенная по условиям договора стоимость	величина резерва по сомнительным долгам		
Долгосрочная дебиторская задолженность - всего	5501 5521	за 2011г. за 2010г.	703 918 072 565 444 150	- -	887 552 889 350	- -	(128 521 601) (74 076 786)	- -	- -	- -	(159 717 790) (48 715 538)	- -	520 637 888 703 918 072	- -
в том числе:														
покупатели и заказчики	5502	за 2011г.	464 100	-	-	-	(115 800)	-	-	-	(348 300)	-	-	-
	5522	за 2010г.	928 500	-	-	-	-	-	-	-	(464 400)	-	464 100	-
авансы выданные	5503	за 2011г.	38 859 322	-	5 627	-	(47)	-	-	-	(9 921 529)	-	28 943 373	-
	5523	за 2010г.	-	-	38 859 322	-	-	-	-	-	-	-	38 859 322	-
прочие дебиторы	5504	за 2011г.	664 594 650	-	887 552	-	(128 405 754)	-	-	-	(149 447 961)	-	491 694 515	-
	5524	за 2010г.	564 515 650	-	104 066 028	-	(74 076 786)	-	-	-	(48 251 138)	-	664 594 650	-
Краткосрочная дебиторская задолженность - всего	5510 5530	за 2011г. за 2010г.	1 203 269 983 901 392 078	(53 193 524) (35 146 891)	85 380 083 59 147 990	(24 651 906) (19 620 810)	(7 225 134 670) (5 792 140 863)	(93 070) (5 628)	1 634 919 1 574 177	(1 211 083) -	159 717 790 48 715 538	- -	1 929 549 755 1 203 269 983	(74 999 428) (53 193 524)
в том числе:														
покупатели и заказчики	5511	за 2011г.	453 379 067	(53 128 514)	4 227 835 976	(24 640 809)	(4 088 831 810)	(68 364)	1 634 919	(1 211 083)	348 300	-	591 452 086	(74 923 321)
	5531	за 2010г.	359 022 301	(35 081 967)	3 475 991 153	(19 620 724)	(3 382 098 499)	(288)	1 574 177	-	464 400	-	453 379 067	(53 128 514)
авансы выданные	5512	за 2011г.	104 614 692	-	65 482 780	-	(162 668 078)	(1 474)	-	-	9 921 529	-	17 349 449	-
	5532	за 2010г.	39 472 908	-	154 077 730	-	(88 935 916)	(30)	-	-	-	-	104 614 692	-
задолженность участников (учредителей) по взносам в	5513	за 2011г.	-	-	-	-	-	-	-	-	-	-	-	-
	5533	за 2010г.	-	-	-	-	-	-	-	-	-	-	-	-
прочие дебиторы	5514	за 2011г.	645 276 224	(65 010)	3 414 301 966	(11 097)	(2 973 634 782)	(23 232)	-	-	149 447 961	-	1 320 748 220	(76 107)
	5534	за 2010г.	502 896 869	(64 924)	2 356 091 985	(86)	(2 321 106 448)	(5 310)	-	-	48 251 138	-	645 276 224	(65 010)
Дебиторская задолженность - всего	5500 5520	за 2011г. за 2010г.	1 907 188 055 1 466 836 228	(53 193 524) (35 146 891)	86 267 635 60 037 340	(24 651 906) (19 620 810)	(7 353 656 271) (5 866 217 649)	(93 070) (5 628)	1 634 919 1 574 177	(1 211 083) -	159 717 790 48 715 538	- -	2 450 187 643 1 907 188 055	(74 999 428) (53 193 524)

ПРИЛОЖЕНИЕ
к аудиторскому заключению
ЗАО "ПрайсвотерхаусКуперс Аудит"

Дата 27 МАР 2012

Аудитор



5.2 Просроченная дебиторская задолженность

Наименование показателя	Код строки	на 31 декабря 2011г.		на 31 декабря 2010г.		на 31 декабря 2009г.	
		учтенная по условиям договора	балансовая стоимость	учтенная по условиям договора	балансовая стоимость	учтенная по условиям договора	балансовая стоимость
Просроченная дебиторская задолженность - всего	5540	183 023 939	108 078 284	192 663 795	139 524 044	136 351 422	101 258 304
в том числе:							
покупатели и заказчики	5541	157 681 026	82 757 705	167 450 685	114 322 171	96 290 960	61 208 993
авансы выданные	5542	6	6	-	-	-	-
прочие дебиторы	5543	25 342 907	25 320 573	25 213 110	25 201 873	40 060 462	40 049 311

5.3 Наличие и движение кредиторской задолженности

Наименование показателя	Код строки	Период	На начало года	Изменения за период				Перевод задолженности исходя из срочности погашения	На конец периода
				Поступление		Выбыло			
				в результате хозяйственных операций (сумма долга по сделке, операции)	причитающиеся проценты, штрафы и иные начисления	погашение	списание на финансовый результат		
Долгосрочная кредиторская задолженность - всего	5551	за 2011г.	4 240 609	-	-	-	-	(1 060 150)	3 180 459
	5571	за 2010г.	-	-	4 240 609	-	-	-	4 240 609
в том числе:									
поставщики и подрядчики	5552	за 2011г.	-	-	-	-	-	-	-
	5572	за 2010г.	-	-	-	-	-	-	-
векселя к уплате	5553	за 2011г.	-	-	-	-	-	-	-
	5573	за 2010г.	-	-	-	-	-	-	-
реструктурированная задолженность перед бюджетом и государственными внебюджетными фондами	5554	за 2011г.	-	-	-	-	-	-	-
	5574	за 2010г.	-	-	-	-	-	-	-
авансы полученные	5555	за 2011г.	-	-	-	-	-	-	-
	5575	за 2010г.	-	-	-	-	-	-	-
прочие кредиторы	5556	за 2011г.	4 240 609	-	-	-	-	(1 060 150)	3 180 459
	5576	за 2010г.	-	-	4 240 609	-	-	-	4 240 609
Краткосрочная кредиторская задолженность - всего	5560	за 2011г.	502 883 091	3 902 704 554	91 303 060	(3 972 347 426)	(349)	1 060 150	525 603 080
	5580	за 2010г.	299 453 240	3 410 414 416	58 030 737	(3 265 014 404)	(898)	-	502 883 091
в том числе:									
поставщики и подрядчики	5561	за 2011г.	307 451 964	2 304 733 765	-	(2 251 884 111)	-	-	360 301 618
	5581	за 2010г.	185 960 714	1 974 891 567	-	(1 853 400 237)	(80)	-	307 451 964
векселя к уплате	5562	за 2011г.	-	-	-	-	-	-	-
	5582	за 2010г.	-	-	-	-	-	-	-
задолженность перед персоналом организации	5563	за 2011г.	253 725	24 869 005	-	(24 928 016)	-	-	194 714
	5583	за 2010г.	120 419	18 920 251	-	(18 786 945)	-	-	253 725
задолженность перед государственными внебюджетными фондами	5564	за 2011г.	52 812	3 596 033	88	(3 600 106)	-	-	48 827
	5584	за 2010г.	73 658	2 235 058	-	(2 255 904)	-	-	52 812
задолженность перед бюджетом	5565	за 2011г.	41 231 679	650 984 698	38 267	(646 942 660)	-	-	45 311 984
	5585	за 2010г.	43 010 880	527 644 484	-	(529 423 685)	-	-	41 231 679
авансы полученные	5566	за 2011г.	136 150 704	760 419 109	-	(814 162 607)	(30)	-	82 407 176
	5586	за 2010г.	10 961 983	664 568 772	-	(539 380 051)	-	-	136 150 704
задолженность участникам (учредителям) по выплате доходов	5567	за 2011г.	722 068	-	91 143 024	(91 572 495)	(265)	-	292 332
	5587	за 2010г.	433 806	-	56 579 696	(56 290 647)	(787)	-	722 068
прочие кредиторы	5568	за 2011г.	17 020 139	158 101 944	121 681	(139 257 431)	(54)	1 060 150	37 046 429
	5588	за 2010г.	58 891 780	222 154 284	1 451 041	(265 476 935)	(31)	-	17 020 139
Кредиторская задолженность - всего	5550	за 2011г.	507 123 700	3 902 704 554	91 303 060	(3 972 347 426)	(349)	-	528 783 539
	5570	за 2010г.	299 453 240	3 410 414 416	62 271 346	(3 265 014 404)	(898)	-	507 123 700

ПРИЛОЖЕНИЕ
к аудиторскому заключению
ЗАО "ПрайсвотерхаусКуперс Аудит"

Дата 27 МАР 2012

Аудитор



5.4 Просроченная кредиторская задолженность

Наименование показателя	Код строки	на 31 декабря 2011г.	на 31 декабря 2010г.	на 31 декабря 2009г.
Просроченная кредиторская задолженность - всего	5590	163 072 703	108 980 537	51 043 357
в том числе:				
поставщики и подрядчики	5591	162 929 671	108 606 795	50 646 495
векселя к уплате	5592	-	-	-
авансы полученные	5593	-	-	-
задолженность участникам (учредителям) по выплате доходов	5594	-	-	-
прочие кредиторы	5599	143 032	373 742	396 862

6. Затраты на производство

Наименование показателя	Код строки	за 2011г.	за 2010 г.
Материальные затраты	5610	1 106 271 784	1 018 649 727
Расходы на оплату труда	5620	21 764 868	18 305 554
Отчисления на социальные нужды	5630	3 676 867	2 623 974
Амортизация	5640	359 699 217	345 545 551
Прочие затраты	5650	47 949 611	41 240 929
Итого по элементам	5660	1 539 362 347	1 426 365 735
Изменение остатков			
Прирост ([-]):	5670		
произведенная готовая продукция	5671	(87 276 355)	(77 258 806)
др.счета (кроме внутрихоз. оборота по затратам)	5672	(354 530 625)	(318 299 191)
Уменьшение ([+]):	5680		
продажа готовой продукции	5681	13 260 170	13 939 583
продажа покупных товаров для перепродажи	5682	356 362 514	306 848 906
продажа товаров отгруженных	5683	898 705 884	733 969 415
Изменение остатков незавершенного производства (прирост [-], уменьшение (+))	5690	(20 057 933)	(28 156 143)
Итого расходы по обычным видам деятельности	5600	2 345 826 002	2 057 409 499

ПРИЛОЖЕНИЕ
к аудиторскому заключению
ЗАО "ПрайсвоटरхаусКуперс Аудит"

Дата **27 МАР 2012**

Аудитор




7. Оценочные обязательства

Наименование показателя	Код строки	Остаток на начало года	Начислено	Использовано	Восстановлено	Остаток на конец периода
Оценочные обязательства - всего	5700	3 544 043	5 005 114	(4 331 999)	-	4 217 158
обременительные договоры	5702	-	-	-	-	-
обязательства предстоящей реструктуризации деятельности организации	5703	-	-	-	-	-
выданные гарантийные обязательства	5704	-	-	-	-	-
судебные разбирательства	5705	-	-	-	-	-
прочие оценочные обязательства	5706	38 859	330 832	(208 570)	-	161 121
обязательство выплате вознаграждений по итогам работы за год	5707	2 134 381	2 431 726	(2 188 562)	-	2 377 545
обязательство по оплате отпусков	5708	1 370 803	2 242 556	(1 934 867)	-	1 678 492
в т.ч. со сроком погашения до 1 года		3 544 043				4 217 158

8. Обеспечения обязательств

Наименование показателя	Код строки	на 31 декабря 2011г.	на 31 декабря 2010г.	на 31 декабря 2009г.
Обеспечения обязательств полученные - всего	5800	717 242	4 388 841	69 716 172
в том числе:				
векселя	5801	-	-	-
Имущество, находящееся в залоге	5802	677 110	4 339 939	69 662 777
из него:				
объекты основных средств	5803	677 110	4 339 939	4 339 939
ценные бумаги и иные фин. вложения	5804	-	-	65 322 838
прочее	5805	-	-	-
Обеспечения обязательств выданные - всего	5810	419 086 120	397 008 630	276 844 764
в том числе:				
векселя	5811	-	-	-
Имущество, переданное в залог	5812	17 101 145	127 482	125 265
из него:				
объекты основных средств	5813	-	-	-
ценные бумаги и иные фин. вложения	5814	17 101 145	127 482	125 265
прочее	5815	-	-	-

Руководитель



27 марта 2012 г.

Главный бухгалтер

Е.А. Васильева

ПРИЛОЖЕНИЕ
к аудиторскому заключению
ЗАО "ПрайсвотерхаусКуперс Аудит"

Дата 27 МАР 2012

Аудитор

d8

1. ФЕДЮКИНА О.И.
ОБЩИЕ СВЕДЕНИЯ

Основным видом хозяйственной деятельности ОАО «Газпром» (далее – Общество) является продажа природного газа. Общество также осуществляет другие виды деятельности, в том числе предоставление имущества в аренду и оказание услуг по организации транспортировки и хранения газа, продажу газового конденсата и продуктов нефтегазопереработки.

Общество зарегистрировано по адресу: Российская Федерация, 117997, Москва, ул. Наметкина, д.16; имеет филиалы и представительства в городах: Алжир, Астана, Ашхабад, Бишкек, Доха, Екатеринбург, Киев, Кишинев, Краснодар, Минск, Москва, Новый Уренгой, Пекин, Рига, Рио-де-Жанейро, Самара, Санкт-Петербург, Тегеран, Томск, Хабаровск, Южно-Сахалинск, а также в Московской области.

Численность работников Общества составила 22 092, 20 865 и 17 270 человек на 31 декабря 2011, 2010 и 2009 гг. соответственно.

В связи с внесением изменений в Федеральный закон от 13 декабря 1994 г. № 60-ФЗ. «О поставках продукции для федеральных государственных нужд» и Федеральный закон от 13 декабря 1996 г. № 150-ФЗ «Об оружии» и необходимостью обеспечения охраны объектов Единой системы газоснабжения была проведена реструктуризация служб безопасности ОАО «Газпром», его дочерних обществ и организаций и созданы филиалы ОАО «Газпром». В 2010 и 2011 гг. осуществлялся плановый набор в межрегиональные управления охраны в соответствии с графиками набора персонала, что привело к росту численности работников.

В состав Совета директоров ОАО «Газпром» по состоянию на 31 декабря 2011 г. входят:

Зубков Виктор Алексеевич – Председатель Совета директоров

Акимов Андрей Игоревич	Мау Владимир Александрович
Ананенков Александр Георгиевич	Миллер Алексей Борисович
Газизуллин Фарит Рафикович	Мусин Валерий Абрамович
Карпель Елена Евгеньевна	Середа Михаил Леонидович
Кулибаев Тимур Аскарлович	Юсуфов Игорь Ханукович

В состав Правления ОАО «Газпром» по состоянию на 31 декабря 2011 г. входят:

Миллер Алексей Борисович – Председатель Правления

Аксютин Олег Евгеньевич	Медведев Александр Иванович
Васильева Елена Александровна	Павлова Ольга Петровна
Голко Ярослав Ярославович	Русакова Влада Вилориковна
Голубев Валерий Александрович	Селезнев Кирилл Геннадьевич
Дубик Николай Николаевич	Федоров Игорь Юрьевич
Илюшин Виктор Васильевич	Хомяков Сергей Федорович
Козлов Александр Николаевич	Черепанов Всеволод Владимирович
Круглов Андрей Вячеславович	

В состав Ревизионной комиссии ОАО «Газпром» по состоянию на 31 декабря 2011 г. входят:


Тихонова Мария Геннадьевна – Председатель Ревизионной комиссии

Архипов Дмитрий Александрович	Носов Юрий Станиславович
Бикулов Вадим Касымович	Нестерова Анна Борисовна
Мионов Алексей Борисович	Песоцкий Константин Валерьевич
Морозова Лидия Васильевна	Югов Александр Сергеевич

ПРИЛОЖЕНИЕ
к аудиторскому заключению
ЗАО «ТрайбвотерхаусКуперс Аудит»

Дата 27 МАР 2012

Аудитор



ОАО «ГАЗПРОМ»
ПОЯСНЕНИЯ К БУХГАЛТЕРСКОЙ ОТЧЕТНОСТИ
(тыс. руб., если не указано иное)

2. СУЩЕСТВЕННЫЕ АСПЕКТЫ УЧЕТНОЙ ПОЛИТИКИ И ПРЕДСТАВЛЕНИЯ ИНФОРМАЦИИ В БУХГАЛТЕРСКОЙ ОТЧЕТНОСТИ

Основа составления отчетности

Бухгалтерская отчетность Общества составлена исходя из действующих в Российской Федерации правил бухгалтерского учета и отчетности, в частности, Федерального закона «О бухгалтерском учете» от 21 ноября 1996 г. № 129-ФЗ и Положения по ведению бухгалтерского учета и бухгалтерской отчетности в Российской Федерации, утвержденного приказом Министерства финансов РФ от 29 июля 1998 г. № 34н, а также Положения по учетной политике, утвержденного приказом ОАО «Газпром» от 30 декабря 2010 г. № 371.

Оценка активов и обязательств производится по фактическим затратам, за исключением основных средств, которые периодически переоцениваются по текущей (восстановительной) стоимости, финансовых вложений, по которым определяется текущая рыночная стоимость, а также активов, по которым в установленном порядке созданы резервы под снижение стоимости.

Активы, обязательства и операции в иностранных валютах

При учете хозяйственных операций, совершенных в иностранных валютах, применялся официальный курс иностранной валюты к рублю, действовавший в день совершения операции. Денежные средства на валютных и депозитных счетах в банках и в кассе, ценные бумаги (за исключением акций) и средства в расчетах, включая займы выданные и полученные, но за исключением полученных и выданных авансов, предварительной оплаты и задатков, в иностранной валюте отражены в бухгалтерской отчетности в суммах, исчисленных на основе официальных курсов валют, действовавших на отчетную дату. На 31 декабря 2011 г. курсы валют составили: 32,1961 руб. за 1 долл. США (31 декабря 2010 г. – 30,4769 руб., 31 декабря 2009 г. – 30,2442 руб.) и 41,6714 руб. за 1 евро (31 декабря 2010 г. – 40,3331 руб., 31 декабря 2009 г. – 43,3883 руб.).

Курсовые разницы, возникшие в течение года по операциям с активами и обязательствами в иностранной валюте, а также при пересчете их по состоянию на отчетную дату, отражены в составе прочих доходов и расходов.

Краткосрочные и долгосрочные активы и обязательства

В бухгалтерском балансе дебиторская и кредиторская задолженность, включая задолженность по кредитам и займам, отнесена к краткосрочной, если срок ее обращения (погашения) не превышает 12 месяцев после отчетной даты или не установлен. Дебиторская и кредиторская задолженность, включая задолженность по кредитам и займам, отнесена к долгосрочной, если срок ее обращения (погашения) превышает 12 месяцев после отчетной даты. Финансовые вложения классифицируются как краткосрочные или долгосрочные исходя из предполагаемого срока их использования (обращения, владения или погашения) после отчетной даты.

Результаты исследований и разработок

В составе показателя «Результаты исследований и разработок» бухгалтерского баланса отражаются расходы на завершённые НИОКР, по которым получены результаты, не подлежащие правовой охране в соответствии с действующим законодательством, используемые для производственных, либо управленческих нужд организации. Указанные расходы списываются на затраты по производству продукции (работ, услуг) в течение года с начала их фактического применения при производстве продукции (работ, услуг) линейным способом путем уменьшения их первоначальной стоимости. Также в составе данного показателя отражаются затраты на приобретение и создание незавершённых НИОКР, учитываемые в составе вложений во внеоборотные активы.

Основные средства

К основным средствам относятся активы, соответствующие требованиям Положения по бухгалтерскому учету «Учет основных средств» (ПБУ 6/01), утвержденного приказом Минфина РФ от 30 марта 2001 г. № 26н, принятые к учету в установленном порядке.

Завершённые строительством, принятые в эксплуатацию и фактически используемые объекты недвижимости, права собственности по которым не зарегистрированы в установленном законодательством порядке, учитываются в составе основных средств обособленно.

ПРИЛОЖЕНИЕ

3АО «Газпром»
Дата 27 МАР 2012

ОАО «ГАЗПРОМ»
ПОЯСНЕНИЯ К БУХГАЛТЕРСКОЙ ОТЧЕТНОСТИ
(тыс. руб., если не указано иное)

2. СУЩЕСТВЕННЫЕ АСПЕКТЫ УЧЕТНОЙ ПОЛИТИКИ И ПРЕДСТАВЛЕНИЯ ИНФОРМАЦИИ В БУХГАЛТЕРСКОЙ ОТЧЕТНОСТИ (продолжение)

По состоянию на 31 декабря 2011 г. Общество переоценило земельные участки, здания, сооружения, машины и оборудование, транспортные средства, инвентарь и другие основные средства по текущей восстановительной стоимости, определенной независимым оценщиком. Результаты переоценки учтены в данных бухгалтерского баланса на 31 декабря 2011 г. и раскрыты в Пояснении 5 «Основные средства».

Амортизация основных средств, приобретенных и законченных строительством до 1 января 2002 г., производится по единым нормам амортизационных отчислений, утвержденным Постановлением Совмина СССР от 22 октября 1990 г. № 1072 «О единых нормах амортизационных отчислений на полное восстановление основных фондов народного хозяйства СССР», а приобретенных начиная с 1 января 2002 г. – по нормам, исчисленным исходя из принятых сроков полезного использования. Классификация основных средств, включаемых в амортизационные группы, утвержденная Постановлением Правительства Российской Федерации от 1 января 2002 г. № 1 (далее – Классификация), используется в качестве основного источника информации о сроках полезного использования. Принятые Обществом сроки полезного использования по основным группам основных средств учитывают изменения, внесенные в Классификацию в период по 2010 г. включительно, и приведены ниже.

	Сроки полезного использования (число лет) объектов, принятых на баланс	
	до 1 января 2002 г.	с 1 января 2002 г.
Магистральные трубопроводы	33	25
Скважины	12-15	10-25
Машины и оборудование	10-18	3-18
Здания	20-50	7-100

Амортизация по основным средствам начисляется линейным способом.

Амортизация не начисляется в том числе по:

- земельным участкам;
- объектам, находящимся на консервации сроком более 3 месяцев;
- объектам жилищного фонда, введенным в эксплуатацию до 1 января 2006 г. (по таким объектам, приобретенным начиная с 1 января 2006 г., амортизация начисляется в общем порядке);
- полностью амортизированным объектам, не списанным с баланса.

Объекты, соответствующие условиям признания их в качестве основных средств стоимостью не более 40 тыс. руб. (включительно) за единицу отражаются в составе материально-производственных запасов, включая предметы (хозяйственные принадлежности и инвентарь) и специальную одежду, которые при их передаче в производство потребляются не сразу, а служат в течение периода, превышающего 12 месяцев. До 1 января 2011 г. в составе материально-производственных запасов учитывались объекты со стоимостью до 20 тыс. руб. за единицу. В целях обеспечения сохранности данных объектов, учитываемых в составе материально-производственных запасов, при передаче в производство (эксплуатацию) организован контроль за их движением. Объекты основных средств стоимостью от 20 до 40 тыс. рублей, принятые к учету до 1 января 2011 г., учитываются в составе основных средств и амортизируются в общеустановленном порядке.

Вложения во внеоборотные активы

Вложения во внеоборотные активы включают объекты недвижимости, не законченные строительством и не принятые в эксплуатацию, оборудование, требующее монтажа, а также иные вложения во внеоборотные активы, не принятые в состав основных средств, нематериальных активов. Оборудование, не требующее монтажа, находящееся на складе и предназначенное для строящихся объектов, учитывается в составе объектов незавершенного строительства обособленно.

Пояснение
к аудиторскому заключению
ЗАО «ПрайсвогтерхаусКуперс Аудит»

Дата 27 МАР 2012

Аудитор

2. СУЩЕСТВЕННЫЕ АСПЕКТЫ УЧЕТНОЙ ПОЛИТИКИ И ПРЕДСТАВЛЕНИЯ ИНФОРМАЦИИ В БУХГАЛТЕРСКОЙ ОТЧЕТНОСТИ (продолжение)

В зависимости от того, в качестве каких активов данные объекты будут приняты к учету после завершения соответствующих вложений во внеоборотные активы, в бухгалтерском балансе указанные объекты отражаются в статье «Результаты исследований и разработок» (строка 1120) и по дополнительно введенным строкам к статьям «Нематериальные активы» (строка 1110) и «Основные средства» (строка 1130).

Финансовые вложения

Финансовые вложения учтены по первоначальной стоимости, представляющей фактические затраты на их приобретение, кроме финансовых вложений, по которым можно определить текущую рыночную стоимость.

Финансовые вложения, по которым можно определить текущую рыночную стоимость, отражаются в учете и отчетности по состоянию на конец отчетного года по их видам по текущей рыночной стоимости. Данная стоимость определяется в размере их средневзвешенной цены (котировки) по сделкам, совершенным в течение торгового дня на Московской Межбанковской валютной бирже, рассчитанной в установленном порядке организатором торговли на рынке ценных бумаг. При этом текущая рыночная цена может быть определена на основании данных иных организаторов торговли, включая зарубежные, имеющих соответствующую лицензию национального уполномоченного органа. Разница между оценкой таких финансовых вложений на текущую отчетную дату и предыдущей их оценкой относится на прочие расходы и доходы.

Финансовые вложения, по которым не определяется текущая рыночная стоимость и по которым на отчетную дату существуют условия устойчивого существенного снижения стоимости, отражены в бухгалтерском балансе по состоянию на конец отчетного года по их учетной (балансовой) стоимости за минусом резерва под обесценение финансовых вложений. Резерв под обесценение финансовых вложений создается один раз в год по результатам инвентаризации по состоянию на 31 декабря отчетного года. При определении величины резерва Обществом, на основании доступной информации, определена расчетная стоимость финансовых вложений, имеющих признаки устойчивого снижения стоимости, и на сумму превышения учетной (балансовой) стоимости данных вложений над их расчетной стоимостью создан резерв под обесценение финансовых вложений. Изменения резерва по результатам инвентаризации по состоянию на 31 декабря отчетного года отнесены на прочие расходы и доходы.

Ценные бумаги (кроме индивидуально идентифицируемых, включая векселя и депозитные сертификаты), по которым рыночная стоимость не определяется, оцениваются в бухгалтерском учете при выбытии по их видам способом ФИФО. Иные финансовые вложения (включая индивидуально идентифицируемые ценные бумаги, такие как векселя и депозитные сертификаты), по которым текущая рыночная стоимость не определяется, отражаются при выбытии по первоначальной стоимости каждой единицы.

Доходы и расходы по операциям с финансовыми вложениями отражаются в составе прочих доходов и расходов.

Материально-производственные запасы

Основным видом материально-производственных запасов является природный газ в трубопроводах и подземных хранилищах. В бухгалтерском балансе Общества запасы газа оценены по средней себестоимости.

Незавершенное производство

В составе статьи «Незавершенное производство» бухгалтерского баланса отражаются затраты на транспортировку и хранение газа, приходящиеся на остатки нерезализованного газа.

ПРИЛОЖЕНИЕ
к аудиторскому заключению
ЗАО «ПрайсвотерхаусКуперс Аудит»

Дата **27 МАР 2012**

Аудитор



2. СУЩЕСТВЕННЫЕ АСПЕКТЫ УЧЕТНОЙ ПОЛИТИКИ И ПРЕДСТАВЛЕНИЯ ИНФОРМАЦИИ В БУХГАЛТЕРСКОЙ ОТЧЕТНОСТИ (продолжение)

Коммерческие и управленческие расходы

Коммерческие расходы, за исключением расходов на транспортировку и хранение природного газа, ежемесячно списываются в полной сумме на расходы отчетного периода. Расходы на транспортировку и хранение природного газа распределяются между объемами проданного газа и объемами газа, закачанного в трубопроводы и подземные хранилища в течение отчетного периода.

Управленческие расходы ежемесячно списываются в полной сумме на расходы отчетного периода.

Расходы будущих периодов

Расходы, произведенные Обществом в отчетном периоде, но относящиеся к следующим отчетным периодам (в том числе расходы, связанные с реализацией условий лицензионных соглашений, геологоразведочные работы, затраты на освоение природных ресурсов в рамках реализации международных проектов), отражены в отчетности при сроке их списания:

- менее чем через 12 месяцев после отчетного периода – в составе оборотных активов (по статье «Прочие оборотные активы» (строка 1260) бухгалтерского баланса);
- более 12 месяцев после отчетного периода – в составе внеоборотных активов (по статье «Прочие внеоборотные активы» (строка 1170) бухгалтерского баланса).

Расходы будущих периодов списываются по назначению на основании специальных расчетов в течение периодов, к которым они относятся.

Дебиторская и кредиторская задолженность

Задолженность покупателей и заказчиков определена исходя из цен, установленных договорами между Обществом и покупателями (заказчиками) с учетом всех предоставленных Обществом скидок и надбавок. Нереальная к взысканию задолженность списывается с баланса по мере признания ее таковой на основании данных проведенной инвентаризации.

Сомнительная дебиторская задолженность с высокой вероятностью непогашения показана за минусом начисленных резервов по сомнительным долгам. Начисленные резервы по сомнительным долгам отнесены на прочие расходы. При оплате сомнительной задолженности, по которой был создан резерв, соответствующая сумма резерва восстанавливается.

В табличной форме 5.1 «Наличие и движение дебиторской задолженности», представляемой в пояснениях к бухгалтерскому балансу и отчету о прибылях и убытках, данные раскрываются развернуто по дебиторской задолженности, поступившей и погашенной (списанной) в одном отчетном периоде. Аналогично представляется информация о кредиторской задолженности.

Эквиваленты денежных средств и представление денежных потоков в отчете о движении денежных средств

К эквивалентам денежных средств относятся высоколиквидные финансовые вложения, которые могут быть легко обращены в заранее известную сумму денежных средств и которые подвержены незначительному риску изменения стоимости.

Общество относит к денежным эквивалентам краткосрочные банковские депозиты, размещенные на срок до трёх месяцев, и отражает по статье «Денежные средства и денежные эквиваленты» бухгалтерского баланса.

В отчете о движении денежных средств денежные потоки Общества, которые не могут быть однозначно классифицированы в составе потоков по текущим, инвестиционным или финансовым операциям, отнесены к денежным потокам от текущих операций. К таким денежным потокам относятся суммы направленных на уплату в бюджет и полученных из бюджета возмещений по косвенным налогам.

Данные о наличии и движении денежных средств в иностранной валюте при составлении отчета о движении денежных средств пересчитываются по официальному курсу иностранной валюты к рублю, устанавливаемому Центральным банком Российской Федерации, на дату осуществления или поступления платежа.

ПРИЛОЖЕНИЕ
к аудиторскому заключению
ЗАО «ПрайсвотерхаусКуперс Аудит»

Дата 27 МАР 2012

Аудитор



2. СУЩЕСТВЕННЫЕ АСПЕКТЫ УЧЕТНОЙ ПОЛИТИКИ И ПРЕДСТАВЛЕНИЯ ИНФОРМАЦИИ В БУХГАЛТЕРСКОЙ ОТЧЕТНОСТИ (продолжение)

Разница, возникшая в связи с пересчетом денежных потоков и остатков денежных средств и их эквивалентов, выраженных в иностранной валюте, по курсам на даты совершения операций в иностранной валюте и на отчетные даты, включена в строку отчета «Величина влияния изменений курса иностранной валюты по отношению к рублю».

В отчете о движении денежных средств представляются свернуто:

- поступления и платежи, возникающие в связи с валютно-обменными операциями;
- расчеты комиссионера или агента в связи с осуществлением ими услуг (за исключением платы за сами услуги);
- денежные потоки, характеризующиеся быстрым оборотом, большими суммами и короткими сроками возврата;
- прочие расчеты, характеризующие не столько деятельность организации, сколько деятельность ее контрагентов.

В связи с изменениями в порядке составления отчета о движении денежных средств, внесенными в учет Положением по бухгалтерскому учету (ПБУ) 23/2011 «Отчет о движении денежных средств», утвержденным приказом Минфина РФ от 2 февраля 2011 г. № 11н, начиная с бухгалтерской отчетности за 2011 г., косвенные налоги в составе платежей поставщикам и подрядчикам и поступлений от покупателей и заказчиков должны быть показаны свернуто. Общество вносит необходимые изменения в систему автоматизации бухгалтерского учета, которые позволят достоверно оценить необходимую для взаимозачета величину косвенных налогов для целей подготовки бухгалтерской отчетности за 2012 г. Руководствуясь требованием рациональности, Общество при подготовке бухгалтерской отчетности за 2011 г. отразило косвенные налоги полностью как в составе платежей поставщикам и подрядчикам, так и в составе поступлений от покупателей и заказчиков отчета о движении денежных средств.

Кредиты и займы полученные

Проценты по кредитам и займам полученным и дополнительные затраты, связанные с получением кредитов и займов, признаются в составе прочих расходов в том отчетном периоде, в котором они возникли.

Общество отражает задолженность по полученным от заимодавцев займам и (или) кредитам в сумме фактически поступивших денежных средств.

Заемные средства, привлекаемые Обществом, в своей существенной части предназначены на общекорпоративные цели. В рамках договоров на реализацию инвестиционных проектов Общество направляет средства дочерним обществам, выполняющим в рамках данных проектов функции заказчика-застройщика. Общество не производит расчет доли процентов по заемным средствам, прямо не связанным с финансированием инвестиционной деятельности, для включения в стоимость инвестиционного актива. Данный порядок основан на требовании рациональности ведения бухгалтерского учета.

Оценочные обязательства и условные обязательства

Общество признает в бухгалтерском учете следующие оценочные обязательства:

- по выплате работникам вознаграждения по итогам работы за год;
- по оплате отпусков;
- по выплате единовременного пособия при увольнении на пенсию.

Сумма обязательств по выплате ежегодного вознаграждения по итогам работы за год определяется на основе результатов инвентаризации и принятого в Обществе порядка начисления вознаграждения по итогам работы за год.

ПРИЛОЖЕНИЕ
к аудиторскому заключению
ЗАО «ПрайсвотерхаусКуперс Аудит»

Дата 27 МАР 2012

Аудитор



ОАО «ГАЗПРОМ»
ПОЯСНЕНИЯ К БУХГАЛТЕРСКОЙ ОТЧЕТНОСТИ
(тыс. руб., если не указано иное)

2. СУЩЕСТВЕННЫЕ АСПЕКТЫ УЧЕТНОЙ ПОЛИТИКИ И ПРЕДСТАВЛЕНИЯ ИНФОРМАЦИИ В БУХГАЛТЕРСКОЙ ОТЧЕТНОСТИ (продолжение)

Сумма обязательств по оплате отпусков определяется исходя из количества заработанных, но не использованных всеми сотрудниками дней основного и дополнительного отпусков за все время их работы в организации на отчетную дату и среднедневной заработной платы.

Вышеуказанные оценочные обязательства признаются на отчетную дату.

Обязательства по выплате единовременного пособия при увольнении на пенсию создаются на дату наступления у сотрудника Общества возраста, дающего право на пенсию, и прекращаются по истечении 6 месяцев с указанной даты.

Оценочные обязательства признаются в составе расходов по обычным видам деятельности и в прочих расходах.

Оценочные обязательства отражаются в бухгалтерском балансе по статье «Оценочные обязательства» (строка 1540).

Отложенные налоги

Общество отражает в бухгалтерском учете и отчетности отложенные налоговые активы и отложенные налоговые обязательства, постоянные налоговые активы и постоянные налоговые обязательства, т.е. суммы, способные оказать влияние на величину текущего налога на прибыль в текущем и (или) последующих отчетных периодах. Информация о постоянных и временных разнице формируется Обществом на основании первичных учетных документов. Определение величины текущего налога на прибыль в бухгалтерском учете осуществляется на основании отраженных в нем показателей условного расхода (условного дохода) по налогу на прибыль, постоянных налоговых активов и обязательств, отложенных налоговых активов и обязательств. Эта величина соответствует сумме текущего налога по декларации по налогу на прибыль.

Суммы отложенных налоговых активов и отложенных налоговых обязательств отражаются развернуто в составе внеоборотных активов и долгосрочных обязательств соответственно.

Признание выручки от продажи

Выручка от продажи товаров (продукции) и оказания услуг признается по мере отгрузки товаров (продукции) покупателям (или оказания услуг) и предъявления им расчетных документов. Она отражена в отчетности за минусом налога на добавленную стоимость, акциза, таможенных пошлин и других аналогичных обязательных платежей.

Информация по сегментам

Общество, его дочерние и зависимые общества (далее – Группа Газпром) осуществляют свою деятельность как вертикально интегрированное производство. Основными видами деятельности Группы Газпром являются разведка, добыча, транспортировка и хранение газа, продажа газа на территории Российской Федерации и за её пределами, добыча нефти и газового конденсата, продажа нефти и газового конденсата, переработка нефти, газового конденсата и прочих углеводородов и продажа продуктов переработки, продажа электрической и тепловой энергии. Управленческая информация, результаты которой систематически анализируются лицами, наделенными в Обществе полномочиями по принятию решений в распределении ресурсов внутри Общества и оценке этих результатов, формируется в отношении деятельности Группы Газпром в целом. Учитывая тот факт, что деятельность Общества как юридического лица не отделима от управления Группой, управленческие решения и распределение ресурсов проводятся лицами, наделенными соответствующими полномочиями, на уровне Группы Газпром в целом; отдельная управленческая отчетность, относящаяся исключительно к операциям Общества и не затрагивающая Группу в целом по направлениям не составляется. Поэтому информация по сегментам раскрывается в сводной бухгалтерской отчетности Группы Газпром.

ПРИЛОЖЕНИЕ
к аудиторскому заключению
ЗАО «ПрайсвотерхаусКуперс Аудит»

Дата **27 МАР 2012**

Аудитор



3. ИЗМЕНЕНИЯ В УЧЕТНОЙ ПОЛИТИКЕ

Изменения в учетной политике на 2011 г.

В связи с изменением в действующих нормативных актах по бухгалтерскому учету в учетную политику Общества на 2011 г. были внесены следующие изменения:

Начиная с бухгалтерской отчетности за 2011 г. вступает в силу приказ Минфина РФ от 2 июля 2010 г. № 66н «О формах бухгалтерской отчетности организаций». В связи с различиями в представлении показателей форм бухгалтерской отчетности согласно данному приказу и порядку представления показателей отчетности в бухгалтерской отчетности за 2010 г. (согласно приказу Минфина РФ от 22 июля 2003 г. № 67н), отдельные показатели отчетности за 2009 и 2010 гг. представлены в качестве сравнительных данных в бухгалтерской отчетности за 2011 г. по иным строкам отчетности.

В связи с вступлением в силу приказа Минфина РФ от 24 декабря 2010 г. № 186н в нормативные акты по бухгалтерскому учету были внесены изменения, вступившие в силу с 2011 г., которые повлекли за собой изменения в учетной политике Общества на 2011 г. Указанные изменения в учетной политике привели к необходимости корректировки данных прошлых отчетных периодов в годовой бухгалтерской отчетности за 2011 г., которые раскрыты в одноименном подразделе пояснительной записки.

Изменения в учете основных средств и нематериальных активов

С 2011 г. объекты основных средств с первоначальной стоимостью не более 40 тыс. руб. за единицу учитываются в составе материально-производственных запасов. До 1 января 2011 г. в составе материально-производственных запасов учитывались объекты со стоимостью до 20 тыс. руб. за единицу. Объекты основных средств, стоимостью от 20 до 40 тыс. рублей, принятые к учету до 1 января 2011 г., учитываются в составе основных средств и амортизируются в общеустановленном порядке (см. Пояснение 2).

С 2011 г. объекты недвижимости, по которым закончены капитальные вложения и которые сданы в эксплуатацию, но права собственности на которые не зарегистрированы в установленном порядке, обособленно учитываются в составе основных средств, включая объекты, документы по которым не переданы на государственную регистрацию (см. Пояснение 2). До 2011 г. в составе основных средств не учитывались объекты, документы по которым не были переданы на государственную регистрацию права собственности.

С 2011 г. переоценка основных средств и нематериальных активов отражается по состоянию на конец отчетного года. До 2011 г. указанная переоценка проводилась по состоянию на 1 января года, следующего за отчетным.

С 2011 г. суммы уценки и дооценки объектов основных средств в зависимости от результатов текущей и предыдущих переоценок могут относиться на добавочный капитал или на прочие расходы (прочие доходы) (см. Пояснение 5). До 2011 г. уценка и дооценка объектов основных средств в зависимости от результатов текущей и предыдущих переоценок относились на счета добавочного капитала или нераспределенной прибыли (непокрытого убытка).

С 2011 г. отменено положение, запрещающее переоценку земельных участков и объектов природопользования (п. 43 Методических указаний по бухгалтерскому учету основных средств, утвержденных приказом Минфина РФ от 13 октября 2003 г. № 91н).

Изменения в учете резервов сомнительных долгов

С 2011 г. организация создает резервы сомнительных долгов в случае признания сомнительной прочей дебиторской задолженности. До 2011 г. резерв сомнительных долгов создавался только в отношении задолженности покупателей и заказчиков.

С 2011 г. сомнительной считается дебиторская задолженность, которая не погашена или с высокой вероятностью не будет погашена в сроки, установленные договором, и не обеспечена гарантиями.

До 2011 г. к сомнительной задолженности могла быть отнесена только задолженность, которая не была погашена в сроки, установленные договором.

Приказом от 27.03.2012 № 10/2012
к аудиторскому заключению
ЗАО «ПрайсвотерхаусКуперс Аудит»

Дата 27 МАР 2012

Аудитор



3. ИЗМЕНЕНИЯ В УЧЕТНОЙ ПОЛИТИКЕ (продолжение)

Изменения в учете налога на прибыль

С 2011 г. при изменении ставки налога на прибыль величина отложенных налоговых активов и отложенных налоговых обязательств подлежит пересчету на дату, предшествующую дате начала применения измененных ставок (ставки). Возникшая при пересчете разница подлежит отнесению на прибыли и убытки отчетного периода.

До 2011 г. при изменении ставки налога на прибыль величина отложенных налоговых активов и отложенных налоговых обязательств подлежала пересчету с отнесением возникшей в результате пересчета разницы на счет учета нераспределенной прибыли (непокрытого убытка).

Изменения в связи с вступлением в силу ПБУ 8/2010

С 2011 г. Общество создает оценочные обязательства по предстоящей оплате работникам заработанных и неиспользованных отпусков. Также Общество создает оценочные обязательства в отношении выплат единовременного пособия при увольнении на пенсию и выплат работникам вознаграждения по итогам работы за год. До 2011 г. указанные оценочные обязательства Общество не создавало.

Отменено резервирование под условные факты хозяйственной деятельности и предстоящих расходов и платежей по выплате вознаграждений по итогам работы за год, которые ранее создавались Обществом.

Изменения в учетной политике на 2012 г.

Существенные изменения в учетную политику на 2011 г. не вносились. В 2012 г. вступают в силу новые нормативные акты, изменяющие порядок учета и отчетности, в частности Положение по бухгалтерскому учету «Учет затрат на освоение природных ресурсов» (ПБУ 24/2011), утвержденное приказом Минфина РФ от 6 октября 2011 г. № 125н, в связи с чем учетная политика Общества может быть соответственно изменена.

ПРИЛОЖЕНИЕ
к аудиторскому заключению
ЗАО «ПрайсвотерхаусКуперс Аудит»

Дата **27 МАР 2012**

Аудитор



4. КОРРЕКТИРОВКИ ДАННЫХ ПРЕДШЕСТВУЮЩЕГО ОТЧЕТНОГО ПЕРИОДА

Отдельные показатели графы «На 31 декабря 2010 г.» и «На 31 декабря 2009 г.» бухгалтерского баланса сформированы путем корректировки данных бухгалтерского баланса на 31 декабря 2010 г. и 31 декабря 2009 г. в связи со следующими обстоятельствами:

1. На основе отчета независимого оценщика Общество провело переоценку основных средств по состоянию на 1 января 2010 г. Переоценка основных средств по состоянию на 1 января 2011 г. не проводилась. В соответствии с изменением в учетной политике на 2011 г. в части даты проведения и в порядке отражения в бухгалтерском учете и отчетности результатов переоценки основных средств, результаты указанной переоценки включены в бухгалтерской отчетности Общества в показатели 2009, а не 2010 г. (корректировка № 1).
2. Изменения в учетной политике Общества по отражению в бухгалтерском учете и отчетности оценочных обязательств, условных обязательств и условных активов обусловили необходимость корректировки соответствующих показателей 2009 и 2010 гг. (корректировка № 2).
3. Изменения в учетной политике Общества по отражению в бухгалтерском учете и отчетности объектов недвижимости, по которым закончены капитальные вложения и которые сданы в эксплуатацию, но права собственности на которые не зарегистрированы в установленном порядке. Такие объекты должны обособленно учитываться в составе основных средств, включая объекты, документы по которым не переданы на государственную регистрацию. Для обеспечения сопоставимости показателей скорректированы соответствующие показатели 2009 и 2010 гг. При определении последствий рассматриваемого изменения учетной политики не учитывались результаты переоценки данных объектов, которая была бы возможна, если бы они были зачислены в составе основных средств на даты проведения соответствующих переоценок основных средств. (корректировка № 3).
4. Изменения в учетной политике Общества по отражению в бухгалтерском учете и отчетности операций продажи объектов недвижимого имущества. При передаче продаваемого объекта покупателю до того, как право собственности переходит от покупателя к продавцу, недвижимое имущество должно отражаться в составе товаров отгруженных. До 1 января 2011 г. данные объекты с момента передачи объекта покупателю до даты регистрации в государственных органах отражались по статье «Основные средства» бухгалтерского баланса. Для обеспечения сопоставимости показателей скорректированы соответствующие показатели 2009 и 2010 гг. (корректировка № 4).
5. По состоянию на начало отчетного года на балансе Общества числится дебиторская задолженность с высокой вероятностью непогашения ее должниками, по которой в соответствии с изменениями в порядке формирования в бухгалтерском учете резервов сомнительных долгов Обществу нужно было бы создать резервы в прошлых отчетных периодах (по состоянию на 31 декабря 2010 г. и 31 декабря 2009 г.). В связи с этим соответствующие показатели прошлых лет были скорректированы (корректировка № 5).
6. Изменения в учетной политике Общества по отражению в бухгалтерском учете и отчетности расходов будущих периодов обусловили необходимость корректировки соответствующих показателей 2009 и 2010 гг. Сумма расходов по страхованию перенесена в статью «Дебиторская задолженность» (строка 1230) (корректировка № 6).
7. Изменение порядка отражения в бухгалтерской отчетности Общества расходов на освоение природных ресурсов обусловило необходимость корректировки соответствующих показателей 2009 и 2010 гг. Сумма расходов на освоение природных ресурсов из состава незавершенных капитальных вложений перенесена в состав статьи «Прочие внеоборотные активы» (строка 1170) (корректировка № 7).
8. Изменение с 2011 г. форм бухгалтерской отчетности в соответствии с приказом Минфина РФ от 2 июля 2010 г. №66н в части раскрытия затрат на формирование объектов нематериальных активов и НИОКР. Соответствующие затраты перенесены из состава незавершенных капитальных вложений и прочих внеоборотных активов в состав статей «Нематериальные активы» (строка 1110) и «Результаты исследований и разработок» (строка 1120) (корректировка № 8).

Дата 27 МАР 2012

Аудитор



ОАО «ГАЗПРОМ»
ПОЯСНЕНИЯ К БУХГАЛТЕРСКОЙ ОТЧЕТНОСТИ
(тыс. руб., если не указано иное)

4. КОРРЕКТИРОВКИ ДАННЫХ ПРЕДШЕСТВУЮЩЕГО ОТЧЕТНОГО ПЕРИОДА (продолжение)

9. Изменение порядка отражения в бухгалтерской отчетности Общества денежных эквивалентов обусловило необходимость корректировки соответствующих показателей 2009 и 2010 гг. Сумма денежных эквивалентов из состава финансовых вложений перенесена в состав статьи «Денежные средства и денежные эквиваленты» (строка 1250) (корректировка № 9).
10. Изменение порядка отражения в бухгалтерской отчетности Общества задолженности перед участниками (учредителями) по выплате доходов обусловило необходимость корректировки соответствующих показателей 2009 и 2010 гг. Сумма задолженности перед участниками (учредителями) по выплате доходов перенесена в состав статьи «Кредиторская задолженность» (строка 1520) (корректировка № 10).

Корректировки показателей 2009 и 2010 гг. в годовой бухгалтерской отчетности за 2011 г.:

Код строки	Наименование строки	Сумма до корректировки	Номер корректировки	Корректировка	Сумма с учетом корректировки
Корректировки показателей 2009 г.					
Бухгалтерский баланс:					
1110	Нематериальные активы	233 375	8	240 466	473 841
1120	Результаты исследований и разработок	-	8	2 625 917	2 625 917
1131	Объекты основных средств	3 292 919 128	1,3,4	626 335 678	3 919 254 806
1134	Незавершенные капитальные вложения	162 222 409	3,7,8	(150 548 555)	11 673 854
1160	Отложенные налоговые активы	8 951 991	2	140 828	9 092 819
1170	Прочие внеоборотные активы	46 826 982	7,8	2 921 285	49 748 267
1100	Итого по разделу I	5 139 024 466		481 715 619	5 620 740 085
1210	Запасы	206 879 907	4,6	(7 958 191)	198 921 716
1215	Товары отгруженные	1 797 430	4	829 792	2 627 222
- ¹	Расходы будущих периодов	8 787 983	6	(8 787 983)	-
1235	Дебиторская задолженность (платежи по которой ожидаются в течение 12 месяцев после отчетной даты)	864 494 248	5,6	1 750 939	866 245 187
1239	Прочие дебиторы	501 081 006	5,6	1 750 939	502 831 945
1240	Финансовые вложения (за исключением денежных эквивалентов)	58 695 234	9	(51)	58 695 183
1250	Денежные средства и денежные эквиваленты	61 688 603	9	51	61 688 654
1259	Прочие денежные средства и их эквиваленты	3 812 360	9	51	3 812 411
1260	Прочие оборотные активы	2 681	6	6 972 120	6 974 801
1200	Итого по разделу II	1 811 712 891		764 868	1 812 477 759
1600	Баланс	6 950 737 357		482 480 487	7 433 217 844

ПРИЛОЖЕНИЕ
к аудиторскому заключению
ЗАО «ПрайсвотерхаусКуперс Аудит»

¹ По статьям отчетности за 2009 и за 2010 гг., отсутствующим в отчетности за 2011 г., номера строк (коды показателей) не приводятся

ОАО «ГАЗПРОМ»
ПОЯСНЕНИЯ К БУХГАЛТЕРСКОЙ ОТЧЕТНОСТИ
(тыс. руб., если не указано иное)

4. КОРРЕКТИРОВКИ ДАННЫХ ПРЕДШЕСТВУЮЩЕГО ОТЧЕТНОГО ПЕРИОДА
(продолжение)

Код строки	Наименование строки	Сумма до корректировки	Номер корректировки	Корректировка	Сумма с учетом корректировки
1340	Переоценка внеоборотных активов	-	1	3 771 562 864	3 771 562 864
- ¹	Добавочный капитал	3 288 669 802	1	(3 288 669 802)	-
1370	Нераспределенная прибыль (непокрытый убыток)	1 983 016 052	1,2,5	(1 649 715)	1 981 366 337
1300	Итого по разделу III	5 398 689 419		481 243 347	5 879 932 766
1520	Кредиторская задолженность	299 019 434	10	433 806	299 453 240
- ¹	Задолженность перед участниками (учредителями) по выплате доходов	433 806	10	(433 806)	-
- ¹	Резервы предстоящих расходов	18 092 357	2	(18 092 357)	-
1540	Оценочные обязательства	-	2	19 329 497	19 329 497
1500	Итого по разделу V	480 839 220		1 237 140	482 076 360
1700	Баланс	6 950 737 357		482 480 487	7 433 217 844

Отчет об изменениях капитала

3600	Чистые активы	5 398 689 419	1,2,5	481 243 347	5 879 932 766
Корректировки показателей 2010 г.					

Бухгалтерский баланс:

1110	Нематериальные активы	176 976	8	224 688	401 664
1120	Результаты исследований и разработок	-	8	3 089 366	3 089 366
1131	Объекты основных средств	3 621 565 477	3,4	239 278 465	3 860 843 942
1134	Незавершенные капитальные вложения	268 896 216	3,7,8	(256 107 034)	12 789 182
1160	Отложенные налоговые активы	11 325 511	2	214 562	11 540 073
1170	Прочие внеоборотные активы	51 906 244	7,8	12 848 067	64 754 311
1100	Итого по разделу I	5 471 134 457		(451 886)	5 470 682 571
1210	Запасы	255 445 169	4,6	(10 299 004)	245 146 165
1215	Товары отгруженные	1 554 227	4	666 448	2 220 675
- ¹	Расходы будущих периодов	10 965 452	6	(10 965 452)	-
1235	Дебиторская задолженность (платежи по которой ожидаются в течение 12 месяцев после отчетной даты)	1 148 339 055	5,6	1 737 404	1 150 076 459
1239	Прочие дебиторы	643 473 810	5,6	1 737 404	645 211 214
1240	Финансовые вложения (за исключением денежных эквивалентов)	20 198 059	9	(51)	20 198 008

ПРИЛОЖЕНИЕ
к аудиторскому заключению
ЗАО "ПрайсвотерхаусКуперс Аудит"

¹ По статьям отчетности за 2009 и за 2010 г., отсутствующим в отчетности за 2011 г., номера строк (коды показателей) не приводятся

ОАО «ГАЗПРОМ»
ПОЯСНЕНИЯ К БУХГАЛТЕРСКОЙ ОТЧЕТНОСТИ
(тыс. руб., если не указано иное)

4. КОРРЕКТИРОВКИ ДАННЫХ ПРЕДШЕСТВУЮЩЕГО ОТЧЕТНОГО ПЕРИОДА
(продолжение)

Код строки	Наименование строки	Сумма до корректировки	Номер корректировки	Корректировка	Сумма с учетом корректировки
1250	Денежные средства и денежные эквиваленты	207 711 746	9	51	207 711 797
1259	Прочие денежные средства и их эквиваленты	3 811 380	9	51	3 811 431
1260	Прочие оборотные активы	21 672	6	9 163 038	9 184 710
1200	Итого по разделу II	2 356 823 254		601 438	2 357 424 692
1600	Баланс	7 827 957 711		149 552	7 828 107 263
1340	Переоценка внеоборотных активов	-	1	3 769 181 002	3 769 181 002
- ¹	Добавочный капитал	3 769 181 002	1	(3 769 181 002)	-
1370	Нераспределенная прибыль (непокрытый убыток)	2 292 965 777	2,5	(1 260 110)	2 291 705 667
1300	Итого по разделу III	6 189 150 344		(1 260 110)	6 187 890 234
1520	Кредиторская задолженность	502 161 023	10	722 068	502 883 091
- ¹	Задолженность перед участниками (учредителями) по выплате доходов	722 068	10	(722 068)	-
- ¹	Резервы предстоящих расходов	2 134 381	2	(2 134 381)	-
1540	Оценочные обязательства	-	2	3 544 043	3 544 043
1500	Итого по разделу V	634 908 598		1 409 662	636 318 260
1700	Баланс	7 827 957 711		149 552	7 828 107 263

Отчет о прибылях и убытках:

2120	Себестоимость продаж	(1 250 746 262)	2	(149 124)	(1 250 895 386)
2220	Управленческие расходы	(47 059 362)	2	(227 094)	(47 286 456)
2340	Прочие доходы	2 302 482 271	2	203 697	2 302 685 968
2350	Прочие расходы	(2 577 901 278)	5	(86)	(2 577 901 364)
2300	Прибыль (убыток) до налогообложения	525 173 441		(172 607)	525 000 834
2430	Изменение отложенных налоговых обязательств	-	2	12 697 054	12 697 054
- ¹	Отложенные налоговые обязательства	12 697 054	2	(12 697 054)	-
2450	Изменение отложенных налоговых активов	-	2	2 503 623	2 503 623
- ¹	Отложенные налоговые активы	2 429 890	2	(2 429 890)	-
2421	Постоянные налоговые обязательства (активы)	65 221 308	2,5	(39 211)	65 182 097

Отчет об изменениях капитала

3600	Чистые активы	6 189 150 344	2,5	(1 260 110)	6 187 890 234
------	---------------	---------------	-----	-------------	---------------

ПРИЛОЖЕНИЕ
к аудиторскому заключению
ЗАО «ПрайсвогтерхаусКуперс Аудит»

Дата **27 МАР 2012**

¹ По статьям отчетности за 2009 и за 2010 гг., отсутствующим в отчетности за 2011 г., номера строк (коды показателей) не приводятся

Аудитор



41

ОАО «ГАЗПРОМ»
ПОЯСНЕНИЯ К БУХГАЛТЕРСКОЙ ОТЧЕТНОСТИ
(тыс. руб., если не указано иное)

4. КОРРЕКТИРОВКИ ДАННЫХ ПРЕДШЕСТВУЮЩЕГО ОТЧЕТНОГО ПЕРИОДА (продолжение)

В связи с изменением порядка представления денежных поступлений и платежей в отчете о движении денежных средств были проведены корректировки сравнительных данных отчета о движении денежных средств за 2010 г., в том числе:

1. пересчет денежных потоков в иностранной валюте по курсу ЦБ РФ на дату совершения операции (ранее применялся курс на отчетную дату);
2. признание высоколиквидных финансовых вложений в составе денежных эквивалентов;
3. свернутое отражение валютно-обменных операций в составе денежных потоков от текущих операций;
4. отражение предоставления краткосрочных займов выданных и поступлений от погашения краткосрочных займов выданных в составе денежных потоков от текущих операций (корректировка № 1);
5. отражение финансирования (в виде вкладов в имущество), предоставленного дочерним обществам, в составе денежных потоков от текущих операций (корректировка № 2);
6. отражение уплаты дивидендов и иных платежей по распределению прибыли в пользу собственников (участников) в составе денежных потоков от финансовых операций (корректировка № 3).

Существенные корректировки приведены ниже:

Код строки	Наименование строки	Сумма до корректировки	Номер корректировки	Корректировка	Сумма с учетом корректировки
------------	---------------------	------------------------	---------------------	---------------	------------------------------

Денежные потоки от текущих операций

4110	Поступления – всего	5 607 166 218	1	(1 967 740 068)	3 639 426 150
4120	Платежи – всего	(4 581 516 586)	1,2,3	1 932 092 228	(2 649 424 358)
4100	Сальдо денежных потоков от текущих операций	1 025 649 632		(35 647 840)	990 001 792

Денежные потоки от инвестиционных операций

4210	Поступления - всего	152 788 206	1	(16 687 798)	136 100 408
4220	Платежи – всего	(960 463 033)	1,2	111 250 179	(849 212 854)
4200	Сальдо денежных потоков от инвестиционных операций	(807 674 827)		94 562 381	(713 112 446)

Денежные потоки от финансовых операций

4310	Поступления - всего	125 647 558		1 888 620	127 536 178
4320	Платежи – всего	(197 109 099)	3	(54 316 060)	(251 425 159)
4300	Сальдо денежных потоков от финансовых операций	(71 461 541)		(52 427 440)	(123 888 981)

ПРИЛОЖЕНИЕ
к аудиторскому заключению
ЗАО "ПрайсвогтерхаусКуперс Аудит"

Дата **27 МАР 2012**

Аудитор



ОАО «ГАЗПРОМ»
ПОЯСНЕНИЯ К БУХГАЛТЕРСКОЙ ОТЧЕТНОСТИ
(тыс. руб., если не указано иное)

5. ОСНОВНЫЕ СРЕДСТВА

	Магистральные трубопроводы	Скважины	Машины и оборудование	Здания	Прочие	Итого
По состоянию на 31 декабря 2009 г.						
Первоначальная (восстановительная) стоимость	7 406 115 191	955 360 918	1 274 767 061	424 746 451	912 665 843	10 973 655 464
Накопленная амортизация	<u>4 895 201 119</u>	<u>697 646 486</u>	<u>957 638 051</u>	<u>174 458 228</u>	<u>329 456 774</u>	<u>7 054 400 658</u>
Остаточная стоимость	2 510 914 072	257 714 432	317 129 010	250 288 223	583 209 069	3 919 254 806
По состоянию на 31 декабря 2010 г.						
Первоначальная (восстановительная) стоимость	7 491 468 810	972 945 142	1 319 575 430	442 875 395	1 014 445 559	11 241 310 336
Накопленная амортизация	<u>5 099 795 901</u>	<u>719 891 795</u>	<u>1 006 705 243</u>	<u>187 723 313</u>	<u>366 350 142</u>	<u>7 380 466 394</u>
Остаточная стоимость	2 391 672 909	253 053 347	312 870 187	255 152 082	648 095 417	3 860 843 942
По состоянию на 31 декабря 2011 г.						
Первоначальная (восстановительная) стоимость	9 025 184 972	1 163 407 838	1 685 930 145	565 181 012	1 316 088 708	13 755 792 675
Накопленная амортизация	<u>6 160 939 355</u>	<u>857 575 298</u>	<u>1 250 999 561</u>	<u>243 257 178</u>	<u>461 698 892</u>	<u>8 974 470 284</u>
Остаточная стоимость	2 864 245 617	305 832 540	434 930 584	321 923 834	854 389 816	4 781 322 391

Остаточная стоимость основных средств, переданных в аренду дочерним обществам, составила 4 639 193 813 тыс. руб., 3 787 704 605 тыс. руб. и 3 869 110 689 тыс. руб. на 31 декабря 2011, 2010 и 2009 гг. соответственно.

В составе основных средств на 31 декабря 2011, 2010 и 2009 гг., в том числе учитываются объекты недвижимого имущества, законченные строительством и принятые в эксплуатацию, право собственности на которые находится в процессе регистрации в сумме 549 003 359 тыс. руб., 239 944 913 тыс. руб. и 144 760 887 тыс. руб. соответственно (за минусом накопленной амортизации в сумме 5 406 165 тыс. руб., 2 328 049 тыс. руб. и 2 195 743 тыс. руб. соответственно). Наиболее существенными по состоянию на 31 декабря 2011 г. объектами недвижимого имущества, право собственности на которые находится в процессе регистрации, являются объекты производственной инфраструктуры Общества: «Магистральный газопровод Сахалин – Хабаровск – Владивосток, участок км 1 136,0 – км 1 574,7», «Магистральный газопровод Сахалин – Хабаровск – Владивосток участок, км 158,0 – км 505,0», «Северо – Европейский газопровод, участок Грязовец – Выборг, км 597 – км 917», «Магистральный газопровод Сахалин – Хабаровск – Владивосток участок, км 874,0 – км 1 136,0», «Магистральный газопровод Сахалин – Хабаровск – Владивосток, подводный переход через пролив Невельского, км 133,9 – км 158,0».

ПРИЛОЖЕНИЕ
к аудиторскому заключению
ЗАО «ПрайсвоटरхаусКуперс Аудит»

Дата **27 МАР 2012**

Аудитор



ОАО «ГАЗПРОМ»
ПОЯСНЕНИЯ К БУХГАЛТЕРСКОЙ ОТЧЕТНОСТИ
(тыс. руб., если не указано иное)

5. ОСНОВНЫЕ СРЕДСТВА (продолжение)

Переоценка основных средств

	Магистраль- ные трубопроводы	Скважины	Машины и оборудова- ние	Здания	Прочие	Итого
По состоянию на 31 декабря 2009 г.						
Сумма дооценки, отнесенная на добавочный капитал	337 646 002	48 615 318	18 504 172	35 229 062	60 001 383	499 995 937
Сумма дооценки, в части ранее проведенной уценки, отнесенная на прочие доходы	-	261	252	-	146	659
Сумма уценки, отнесенная на прочие расходы	-	-	(302 786)	(49 028)	(137 324)	(489 138)
Сумма уценки, в части ранее проведенной дооценки, отнесенная на добавочный капитал	(12 016 683)	(535 994)	(1 571 223)	(851 277)	(2 127 698)	(17 102 875)
Общая сумма переоценки основных средств по текущей (восстановительной) стоимости	325 629 319	48 079 585	16 630 415	34 328 757	57 736 507	482 404 583
По состоянию на 31 декабря 2011 г.						
Сумма дооценки, отнесенная на добавочный капитал	374 925 966	35 582 640	37 864 799	52 611 566	64 610 309	565 595 280
Сумма дооценки, в части ранее проведенной уценки, отнесенная на прочие доходы	94 462	559 815	921 073	270 629	1 578 023	3 424 002
Сумма уценки, отнесенная на прочие расходы	-	-	(499 808)	(89 696)	(339 514)	(929 018)
Сумма уценки, в части ранее проведенной дооценки, отнесенная на добавочный капитал	(999 699)	(615)	(193 179)	(212 535)	(554 357)	(1 960 385)
Общая сумма переоценки основных средств по текущей (восстановительной) стоимости	374 020 729	36 141 840	38 092 885	52 579 964	65 294 461	566 129 879

ПРИЛОЖЕНИЕ
к аудиторскому заключению
ЗАО «ПрайсвотерхаусКуперс Аудит»

Дата **27 МАР 2012**

Аудитор



ОАО «ГАЗПРОМ»
ПОЯСНЕНИЯ К БУХГАЛТЕРСКОЙ ОТЧЕТНОСТИ
(тыс. руб., если не указано иное)

6. ФИНАНСОВЫЕ ВЛОЖЕНИЯ

Долгосрочные финансовые вложения

Инвестиции в дочерние и зависимые общества

Информация о финансовых вложениях в дочерние и зависимые общества приведена в Пояснении 19.

Данные по статье «Инвестиции в дочерние общества» (строка 1151) бухгалтерского баланса представлены за минусом резерва под обесценение, который составляет 2 338 448 тыс. руб., 2 280 841 тыс. руб. и 461 069 тыс. руб. на 31 декабря 2011, 2010 и 2009 гг. соответственно.

Данные по статье «Инвестиции в зависимые общества» (строка 1152) бухгалтерского баланса приведены за минусом резерва под обесценение, который составляет 715 599 тыс. руб., 715 312 тыс. руб. и 762 726 тыс. руб. на 31 декабря 2011, 2010 и 2009 гг. соответственно.

Инвестиции в другие организации

Данные по статье «Инвестиции в другие организации» (строка 1153) бухгалтерского баланса приведены за минусом резерва под обесценение в сумме 3 880 тыс. руб., 3 880 тыс. руб. и 3 896 тыс. руб. на 31 декабря 2011, 2010 и 2009 гг. соответственно.

Займы, предоставленные организациям на срок более 12 месяцев

По строке 1154 «Займы, предоставленные организациям на срок более 12 месяцев» бухгалтерского баланса отражены долгосрочные займы в сумме 22 287 895 тыс. руб., 23 757 537 тыс. руб. и 12 887 735 тыс. руб. на 31 декабря 2011, 2010 и 2009 гг. соответственно. Из них займы, подлежащие погашению в период от 1 года до 3 лет, составили 11 152 480 тыс. руб., 5 887 557 тыс. руб. и 2 789 809 тыс. руб. на 31 декабря 2011, 2010 и 2009 гг. соответственно.

Величина обеспечений, полученных под выданные займы, отражается в форме 8 «Обеспечения обязательств» пояснения к бухгалтерскому балансу и по состоянию на 31 декабря 2009 г. составляет 65 322 838 тыс. руб. По состоянию на 31 декабря 2010 г. и 31 декабря 2011 г. обеспечений, полученных под выданные займы, не было.

Прочие долгосрочные финансовые вложения

Прочие долгосрочные финансовые вложения, включенные в статью «Финансовые вложения» (строка 1150) бухгалтерского баланса, приведены за минусом резерва под обесценение в сумме 8 065 717 тыс. руб., 8 639 241 тыс. руб. и 1 684 497 тыс. руб. на 31 декабря 2011, 2010 и 2009 гг. соответственно. Резерв относится к инвестициям в совместную деятельность.

	31 декабря		
	2011 г.	2010 г.	2009 г.
Совместная деятельность,	111 318 165	95 250 729	80 258 963
в том числе:			
по разработке нефтегазовых месторождений на шельфе Баренцева и Печорского морей (оператор – ООО «Газпром нефть шельф»)	89 881 731	74 055 505	59 642 626
по разработке нефтегазовых месторождений на континентальном шельфе Социалистической Республики Вьетнам (оператор – ЗАО «Газпром зарубежнефтегаз»)	16 552 975	14 700 444	10 000 886
по созданию системы спутниковой связи (оператор – ОАО «Газпром космические системы»)	3 252 323	3 180 363	3 180 363
Долгосрочные депозиты	8 060 702	9 270 404	10 192 413
Прочие,	371 126	371 126	764 320
в том числе:			
Проект «Южный Парс» (нефтегазовое месторождение на территории Ирана)	<u>370 126</u>	<u>370 126</u>	<u>763 320</u>
Итого	119 749 993	104 892 259	91 215 696

В составе долгосрочных финансовых вложений отражены ценные бумаги организаций, в основном, вложения в акции дочерних и зависимых обществ, а также других организаций, в сумме 1 171 921 245 тыс. руб., 998 127 084 тыс. руб. и 1 106 968 435 тыс. руб. по состоянию на 31 декабря 2011, 2010 и 2009 гг. соответственно, в том числе ценные бумаги иностранных эмитентов в сумме 483 017 870 тыс. руб., 397 450 816 тыс. руб. и 363 516 436 тыс. руб. по состоянию на 31 декабря 2011, 2010 и 2009 гг. соответственно.

Дата **27 МАР 2012**

Аудитор



ОАО «ГАЗПРОМ»
ПОЯСНЕНИЯ К БУХГАЛТЕРСКОЙ ОТЧЕТНОСТИ
(тыс. руб., если не указано иное)

7. ПРОЧИЕ ВНЕОБОРОТНЫЕ АКТИВЫ

По состоянию на 31 декабря 2011, 2010 и 2009 гг. в составе прочих внеоборотных активов, в том числе учтены расходы, связанные с выполнением условий лицензионных соглашений, в сумме 35 418 198 тыс. руб., 30 160 393 тыс. руб. и 30 391 280 тыс. руб.; расходы в рамках реализации международных проектов в сумме 16 761 450 тыс. руб., 12 017 802 тыс. руб. и 9 300 146 тыс. руб. и расходы на строительство (бурение) геологоразведочных скважин в сумме 31 868 213 тыс. руб., 17 047 419 тыс. руб. и 4 916 649 тыс. руб. соответственно.

8. ДЕБИТОРСКАЯ ЗАДОЛЖЕННОСТЬ

Задолженность покупателей и заказчиков

	2011 г.	31 декабря 2010 г.	2009 г.
Задолженность за газ, проданный:	389 933 654	286 151 432	260 575 993
на территории Российской Федерации	143 532 676	119 423 389	80 999 795
за пределами Российской Федерации (за вычетом резерва по сомнительной дебиторской задолженности в сумме 74 478 690 тыс. руб., 52 414 144 тыс. руб. и 35 081 967 тыс. руб. по состоянию на 31 декабря 2011, 2010 и 2009 гг. соответственно), в том числе:	246 400 978	166 728 043	179 576 198
в страны дальнего зарубежья (за вычетом резерва по сомнительной дебиторской задолженности в сумме 889 854 тыс. руб., 2 163 521 тыс. руб. и 2 333 900 тыс. руб. по состоянию на 31 декабря 2011, 2010 и 2009 гг. соответственно)	168 940 589	132 029 782	130 816 965
Задолженность за оказанные услуги по предоставлению имущества в аренду (резерв по сомнительной задолженности в сумме 326 725 тыс. руб. и 581 138 тыс. руб. по состоянию на 31 декабря 2011 и 2010 гг. соответственно. Резерв по сомнительной задолженности по состоянию на 31 декабря 2009 г. не создавался)	87 471 937	87 455 343	36 633 603
Задолженность за оказанные услуги по организации транспортировки газа (за вычетом резерва по сомнительной дебиторской задолженности в сумме 117 812 тыс. руб. и 120 167 тыс. руб. по состоянию на 31 декабря 2011 и 2010 гг. соответственно. Резерв по сомнительной задолженности по состоянию на 31 декабря 2009 г. не создавался)	7 129 523	6 585 497	8 882 737
Задолженность за проданный газовый конденсат и продукты нефтегазопереработки (за вычетом резерва по сомнительной дебиторской задолженности в сумме 94 тыс. руб. по состоянию на 31 декабря 2011 и 2010 гг. соответственно. Резерв по сомнительной задолженности по состоянию на 31 декабря 2009 г. не создавался)	30 496 964	19 745 534	17 712 749
Прочая задолженность покупателей и заказчиков (за вычетом резерва по сомнительной дебиторской задолженности в сумме 12 971 тыс. руб. по состоянию на 31 декабря 2010 г. Резерв по сомнительной задолженности по состоянию на 31 декабря 2009 г. и 2011 г. не создавался)	1 496 687	776 847	1 063 752
Итого	516 528 765	400 714 653	324 868 834

ПРИЛОЖЕНИЕ
к аудиторскому заключению
ЗАО "ПрайсвотерхаусКуперс Аудит"

Дата **27 МАР 2012**

Аудитор



8. ДЕБИТОРСКАЯ ЗАДОЛЖЕННОСТЬ (продолжение)

Увеличение дебиторской задолженности за проданный газ на территории Российской Федерации в основном связано с увеличением дебиторской задолженности ООО «Газпром межрегионгаз». Задолженность ООО «Газпром межрегионгаз» за поставленный газ составила 117 702 965 тыс. руб., 98 298 407 тыс. руб. и 70 768 617 тыс. руб. по состоянию на 31 декабря 2011, 2010 и 2009 гг. соответственно. В 2009 г. часть задолженности ООО «Газпром межрегионгаз» была реструктуризирована в соответствии с соглашением. Остаток реструктуризированной задолженности составляет 928 500 тыс. руб. и 12 435 700 тыс. руб. по состоянию на 31 декабря 2010 и 2009 гг. соответственно, на 31 декабря 2011 г. данная задолженность погашена.

В 2007 г. Общество подписало с ООО «Факторинг-Финанс» договор об уступке права требования дебиторской задолженности ООО «Газпром межрегионгаз» сроком до декабря 2010 г. в общей сумме 14 798 781 тыс. руб., в том числе дебиторской задолженности по поставкам газа в 2002-2004 гг. в сумме 14 477 662 тыс. руб. и задолженности по пеням и штрафам в сумме 321 119 тыс. руб. По состоянию на 31 декабря 2010 г. задолженность ООО «Факторинг-Финанс» погашена.

Дебиторская задолженность по статье «Дебиторская задолженность покупателей и заказчиков (платежи по которой ожидаются в течение 12 месяцев после отчетной даты)» (строка 1236) бухгалтерского баланса показана за минусом резервов по сомнительным долгам, которые составили 74 923 321 тыс. руб., 53 128 514 тыс. руб. и 35 081 967 тыс. руб. на 31 декабря 2011, 2010 и 2009 гг. соответственно. Резервы по сомнительным долгам исчислены за минусом отложенного акциза в сумме 143 032 тыс. руб., 373 742 тыс. руб. и 396 862 тыс. руб. на 31 декабря 2011, 2010 и 2009 гг. соответственно. Сумма отложенного акциза отнесена в уменьшение статьи «Другие расчеты» (строка 1528 бухгалтерского баланса).

Задолженность по авансам выданным

По статье «Авансы выданные» бухгалтерского баланса (строка 1233) в составе дебиторской задолженности, платежи по которой ожидаются более чем через 12 месяцев после отчетной даты, по состоянию на 31 декабря 2011 и 2010 гг. отражен аванс, уплаченный Обществом НАК «Нафтогаз Украины» в счет оказания услуг по транспортировке газа в сумме 28 937 793 тыс. руб. и 38 859 322 тыс. руб. соответственно. Краткосрочная часть аванса отражена по статье «Авансы выданные» бухгалтерского баланса (строка 1238) в составе дебиторской задолженности, платежи по которой ожидаются в течение 12 месяцев после отчетной даты, и составила 9 921 530 тыс. руб. по состоянию на 31 декабря 2011 и 2010 гг. и 26 295 302 тыс. руб. по состоянию на 31 декабря 2009 г.

Прочая дебиторская задолженность

Общество заключает с заказчиками, в основном с дочерними обществами, договоры на осуществление инвестиционных проектов по строительству и сдаче в эксплуатацию объектов производственных основных средств. Собственником объектов, построенных в результате выполнения инвестиционных договоров, является Общество. Дочерние общества не имеют права продавать, передавать в залог или иным способом распоряжаться этими объектами.

Долгосрочная часть задолженности дочерних обществ по полученному финансированию на осуществление инвестиционных проектов отражена по статье «Дебиторская задолженность прочих дебиторов (платежи по которой ожидаются более чем через 12 месяцев после отчетной даты)» (строка 1234) бухгалтерского баланса в сумме 472 301 366 тыс. руб., 648 225 919 тыс. руб. и 539 607 272 тыс. руб. на 31 декабря 2011, 2010 и 2009 гг. соответственно.

Текущая часть задолженности дочерних обществ по полученному финансированию на осуществление инвестиционных проектов отражена по статье «Дебиторская задолженность прочих дебиторов (платежи по которой ожидаются в течение 12 месяцев после отчетной даты)» (строка 1239) бухгалтерского баланса в сумме 1 114 240 916 тыс. руб., 516 782 663 тыс. руб. и 283 682 657 тыс. руб. на 31 декабря 2011, 2010 и 2009 гг. соответственно.

ПРИЛОЖЕНИЕ
к аудиторскому заключению
ЗАО «ПрайсвотерхаусКуперс Аудит»

Дата **27 МАР 2012**

Аудитор



ОАО «ГАЗПРОМ»
ПОЯСНЕНИЯ К БУХГАЛТЕРСКОЙ ОТЧЕТНОСТИ
(тыс. руб., если не указано иное)

8. ДЕБИТОРСКАЯ ЗАДОЛЖЕННОСТЬ (продолжение)

По статье «Дебиторская задолженность прочих дебиторов (платежи по которой ожидаются в течение 12 месяцев после отчетной даты)» (строка 1239) бухгалтерского баланса отражена задолженность ООО «Газпром энергохолдинг» (ранее ООО «Газоэнергетическая компания») по договору поручительства в сумме 21 508 289 тыс. руб. по состоянию на 31 декабря 2011 и 2010 г. и 38 339 216 тыс. руб. по состоянию на 31 декабря 2009 г. Поручительство было выдано Обществом под обеспечение кредитов, полученных ООО «Газпром энергохолдинг» от «Газпромбанк» (Открытое акционерное общество) на финансирование приобретения пакета акций энергетических компаний.

9. ДЕНЕЖНЫЕ СРЕДСТВА И ДЕНЕЖНЫЕ ЭКВИВАЛЕНТЫ

Состав денежных средств и денежных эквивалентов

	31 декабря		
	2011 г.	2010 г.	2009 г.
Средства в кассе	21 428	7 891	5 065
Средства на расчетных счетах	130 129 385	86 670 344	17 830 252
Средства на валютных счетах	53 673 528	117 222 131	40 040 926
Средства на специальных счетах в банках	<u>3 953 791</u>	<u>3 811 380</u>	<u>3 812 360</u>
Итого денежные средства	187 778 132	207 711 746	61 688 603
Краткосрочные банковские депозиты (со сроком размещения до трех месяцев)	<u>51</u>	<u>51</u>	<u>51</u>
Итого денежные эквиваленты	<u>51</u>	<u>51</u>	<u>51</u>
Итого	187 778 183	207 711 797	61 688 654

По статье «Прочие денежные средства и их эквиваленты» (строка 1259) бухгалтерского баланса в том числе отражены денежные средства в сумме 3 876 028 тыс. руб., 3 668 529 тыс. руб. и 3 637 686 тыс. руб. по состоянию на 31 декабря 2011, 2010 и 2009 гг. соответственно, которые не подлежат использованию на иные цели, кроме предусмотренных условиями некоторых займов (см. Пояснение 12).

В составе денежных потоков от текущих операций по статье «Прочие поступления» (строка 4119) отчета о движении денежных средств в том числе отражены авансы, полученные от покупателей (заказчиков) в сумме 35 847 090 тыс. руб. и 132 384 935 тыс. руб. за 2011 и 2010 гг. соответственно; поступления от погашения краткосрочных займов, выданных другим организациям в сумме 23 907 390 тыс. руб. и 14 410 894 тыс. руб. за 2011 и 2010 гг. соответственно.

В составе денежных потоков от текущих операций по статье «Прочие платежи» (строка 4129) отчета о движении денежных средств в том числе отражены вклады в имущество дочерних обществ в сумме 64 156 368 тыс. руб. и 94 226 676 тыс. руб. за 2011 и 2010 гг. соответственно; краткосрочные займы, предоставленные другим организациям, в сумме 33 833 902 тыс. руб. и 15 466 826 тыс. руб. за 2011 и 2010 гг. соответственно; денежные средства, направленные на оплату таможенных пошлин, в сумме 410 674 408 тыс. руб. и 258 358 872 тыс. руб. за 2011 и 2010 гг. соответственно.

В составе денежных потоков от инвестиционных операций по статье «Прочие платежи» (строка 4229) отчета о движении денежных средств в том числе отражены денежные средства, направленные на расчеты по капитальному строительству в сумме 1 159 834 735 тыс. руб. и 694 174 765 тыс. руб. за 2011 и 2010 гг. соответственно.

ПРИЛОЖЕНИЕ
к аудиторскому заключению
ЗАО «ПрайсвогтерхаусКуперс Аудит»

Дата **27 МАР 2012**

Аудитор



ОАО «ГАЗПРОМ»
ПОЯСНЕНИЯ К БУХГАЛТЕРСКОЙ ОТЧЕТНОСТИ
(тыс. руб., если не указано иное)

10. ПРОЧИЕ ОБОРОТНЫЕ АКТИВЫ

По состоянию на 31 декабря 2011, 2010. и 2009 гг. в составе прочих оборотных активов в том числе учтены расходы по выполненным геологоразведочным работам в сумме 5 332 357 тыс. руб., 6 887 482 тыс. руб. и 5 484 677 тыс. руб. расходы, связанные с выполнением условий лицензионных соглашений, в сумме 1 182 660 тыс. руб., 818 153 тыс. руб. и 748 402 тыс. руб.; расходы на приобретение программного обеспечения в сумме 1 823 285 тыс. руб., 818 927 тыс. руб. и 16 540 тыс. руб. и расходы по выполненным пусконаладочным работам в сумме 1 740 789 тыс. руб., 587 730 тыс. руб. и 700 712 тыс. руб. соответственно.

11. КАПИТАЛ И РЕЗЕРВЫ

Уставный капитал

Величина уставного капитала составляет 118 367 564 тыс.руб. (23 673 513 тыс. полностью оплаченных обыкновенных акций, номиналом 5 рублей каждая); в 2011 г. не менялась.

Согласно решению общего собрания акционеров по итогам работы Общества за 2010 г. были начислены дивиденды в размере 3,85 руб. на одну обыкновенную акцию, сумма выплаченных дивидендов составляет 90 983 996 тыс. руб. По итогам работы за 2009 и 2008 гг. дивиденды были начислены в размере 2,39 и 0,36 руб. на одну обыкновенную акцию, выплачены в сумме 56 472 955 тыс. руб. и 8 500 865 тыс. руб. соответственно.

Резервный капитал

В 2011, 2010 и 2009 гг. Общество не производило отчисления в резервный фонд из чистой прибыли в связи с достижением установленного Уставом размера резервного фонда (7,3% от уставного капитала).

Переоценка внеоборотных активов

На 31 декабря 2009 и 2011 гг. добавочный капитал увеличился в связи с переоценкой объектов основных средств (см. Пояснение 5).

ПРИЛОЖЕНИЕ
к аудиторскому заключению
ЗАО "ПрайсвотерхаусКуперс Аудит"

Дата **27 МАР 2012**

Аудитор



ОАО «ГАЗПРОМ»
ПОЯСНЕНИЯ К БУХГАЛТЕРСКОЙ ОТЧЕТНОСТИ
(тыс. руб., если не указано иное)

12. КРЕДИТЫ И ЗАЙМЫ

Кредиты банков

Кредиторы	Валюта кредита	Период погашения	31 декабря		
			2011 г.	2010 г.	2009 г.
«Королевский Банк Шотландии» АГ	Долл. США	2013	58 150 852	55 045 726	54 625 436
«Бэнк оф Токио-Мицубиси ЮЭфДжей» Лтд. ¹	Долл. США	2012-2016	25 780 218	-	-
«Кредит Свисс Интернешнл» ¹	Долл. США	2017	16 886 139	15 988 859	15 866 779
«БНП ПАРИБА» СА ¹	Евро	2013-2022	15 934 701	7 108 095	-
«Ситибанк» Н.А. ¹	Долл. США	2011-2021	10 261 872	10 268 911	-
«Дойче Банк» АГ	Долл. США	2011-2014	6 923 689	11 410 440	16 143 664
«Королевский Банк Шотландии» АГ ¹	Долл. США	2011-2012	3 794 998	10 774 235	17 819 379
«Дойче Банк» АГ	Долл. США	2011	-	2 906 970	5 770 671
«Дж. П. Морган Чейз Банк» ²	Долл. США	2011	-	1 528 434	3 034 253
«Ситибанк» Н.А. ^{1,2}	Долл. США	2011-2012	-	1 247 932	1 819 558
ОАО «Сбербанк России» ²	Долл. США	2010-2013	-	-	70 564 210
«Кредит Свисс Интернешнл»	Евро	2010	-	-	10 859 506
«Коммерцбанк» АГ ¹	Долл. США	2010	-	-	9 473 694
«Королевский Банк Шотландии» АГ ¹	Долл. США	2010	-	-	8 151 678
«Газпромбанк» (Открытое акционерное общество) ²	Рубли	2012	-	-	7 500 000
«Королевский Банк Шотландии» АГ ¹	Долл. США	2010	-	-	6 730 384
«Ситибанк» Н.А.	Долл. США	2010	-	-	3 973 438
«БНП ПАРИБА» СА ^{1,2}	Евро	2011-2012	-	-	2 851 919
Кредиты прочих банков	Долл. США	Различные	1 347 547	1 374 261	1 759 109
Итого, в том числе			139 080 016	117 653 863	236 943 678
со сроком погашения до 1 года, включая краткосрочную часть долгосрочных кредитов			11 047 364	19 712 099	80 304 375

¹ Данные кредиты получены от синдикатов банков, в качестве кредитора указан банк-агент

ПРИЛОЖЕНИЕ

к аудиторскому заключению

² Указанные кредиты погашены ранее срока, указанного в кредитном договоре

ЗАО «ПрайсвогтерхаусКуперс Аудит»

Дата **27 МАР 2012**

Аудитор



12. КРЕДИТЫ И ЗАЙМЫ (продолжение)

Общая сумма кредитов, полученных в течение 2011 г., составила 40 130 075 тыс. руб., общая сумма погашенных кредитов и выплаченных по ним процентов в течение 2011 г. составила 30 768 141 тыс. руб. (в течение 2010 г. полученных кредитов – 18 061 849 тыс. руб., погашенных – 147 037 528 тыс. руб. и в течение 2009 г. полученных – 129 280 578 тыс. руб., погашенных – 301 845 147 тыс. руб.)

Для финансирования приобретения 20,0002% акций ОАО «Газпром нефть» в апреле 2009 г. Обществом были привлечены долгосрочные кредиты ОАО «Сбербанк России» на сумму 100 611 300 тыс. руб. и ОАО «Россельхозбанк» на сумму 20 122 260 тыс. руб. Кредит ОАО «Россельхозбанк» был в полной сумме досрочно погашен в декабре 2009 г. По кредиту ОАО «Сбербанк России» было осуществлено частичное досрочное погашение на сумму 21 919 608 тыс. руб. в декабре 2009 г. В июне 2010 г. кредит ОАО «Сбербанк России» был досрочно погашен.

В мае 2010 г. было осуществлено досрочное погашение кредита «Газпромбанк» (Открытое акционерное общество) на сумму 7 500 000 тыс. руб.

В декабре 2010 г. было осуществлено досрочное погашение кредита «БНП ПАРИБА» СА на сумму 2 870 567 тыс. руб.

По соглашению об открытии кредитной линии № 407 от 19.02.2009 г. Обществом 9 марта 2011 г. был привлечен краткосрочный кредит «Газпромбанк» (Открытое акционерное общество) на сумму 6 300 000 тыс. руб., который был погашен 10 марта 2011 г.

В апреле 2011 г. было осуществлено досрочное погашение кредита «Ситибанк» Н.А.

В июне 2011 г. было осуществлено досрочное погашение кредита «Дж. П. Морган Чейз Банк».

В декабре 2011 г. Обществом был привлечен кредит «Бэнк оф Токио-Мицубиси ЮЭфДжей» Лтд. на сумму 25 416 080 тыс. руб. на разработку Бованенковского газового месторождения со сроком погашения в декабре 2016 г. и процентной ставкой, определяемой для каждого процентного периода исходя из ставки Либор, увеличенной на 1,95%.

По валютным долгосрочным кредитам в течение 2011, 2010 и 2009 гг. фиксированные процентные ставки варьировались от 5,0% до 9,63%, 5,0% до 9,63% и от 4,15% до 10,50% соответственно. Кроме того, в 2009-2011 гг. применялись ставки Либор.

По валютным краткосрочным кредитам в течение 2010 и 2009 гг. применялись ставки Либор, в 2011 г. краткосрочные кредиты в валюте не привлекались.

По рублевым долгосрочным кредитам фиксированные процентные ставки в 2009 г. варьировались от 6,25% до 8,0%, фиксированная процентная ставка в 2010 г. составляла 8,0%, в 2011 г. долгосрочные кредиты в рублях не привлекались.

По рублевым краткосрочным кредитам в 2011 г. фиксированная процентная ставка составляла 3,43%, в 2009 и 2010 гг. краткосрочные кредиты в рублях не привлекались.

ПРИЛОЖЕНИЕ
к аудиторскому заключению
ЗАО «ПрайсвотерхаусКуперс Аудит»

Дата **27 МАР 2012**

Аудитор



ОАО «ГАЗПРОМ»
ПОЯСНЕНИЯ К БУХГАЛТЕРСКОЙ ОТЧЕТНОСТИ
(тыс. руб., если не указано иное)

12. КРЕДИТЫ И ЗАЙМЫ (продолжение)

Займы

Займодавец	Валюта займа	Период погашения	31 декабря		
			2011 г.	2010 г.	2009 г.
«Газпром Сахалин Холдингс» Б.В.	Долл. США	2012	153 650 974	64 440 169	-
«Газ Капитал» СА	Долл. США	2019	73 706 934	69 771 148	69 238 425
«Росингаз» Лтд.	Рубли	2012	57 952 178	-	-
«Газ Капитал» СА	Евро	2018	52 919 449	51 219 912	55 099 779
«Газ Капитал» СА	Долл. США	2013	51 724 830	48 962 839	48 588 994
«Газ Капитал» СА	Долл. США	2016	43 757 238	41 420 699	41 104 440
«Газ Капитал» СА	Евро	2015	43 099 514	41 715 349	44 875 253
«Газ Капитал» СА	Долл. США	2022	42 717 769	40 436 736	40 127 989
«Газ Капитал» СА	Евро	2012	41 787 524	40 445 495	43 509 209
«Газ Капитал» СА	Долл. США	2014	41 607 758	39 385 996	39 093 806
«Газ Капитал» СА	Долл. США	2037	41 345 024	39 137 292	38 838 467
«Газ Капитал» СА	Долл. США	2034	39 218 472	37 124 293	36 840 838
«Газ Капитал» СА	Евро	2015	38 030 540	36 809 168	38 144 354
«Газ Капитал» СА	Долл. США	2018	36 056 813	34 131 460	33 870 856
«Газ Капитал» СА	Евро	2014	33 892 267	32 803 799	35 288 660
«Газ Капитал» СА	Долл. США	2016	32 364 325	-	-
«Газ Капитал» СА	Долл. США	2015	32 341 827	30 614 845	-
«Газ Капитал» СА	Евро	2014	29 435 035	28 490 415	30 648 541
«Уайт Найтс Финанс» Б.В.	Долл. США	2014	25 794 442	24 417 076	24 230 645
«Газ Капитал» СА	Евро	2017	21 668 991	20 975 289	22 564 151
«Газ Капитал» СА	Евро	2017	21 021 514	20 346 889	21 888 149
«Газ Капитал» СА	Долл. США	2021	19 440 005	-	-
«Газпром Интернешнл» СА	Долл. США	2011-2020	18 837 878	22 747 073	27 117 502
«Газ Капитал» СА	Долл. США	2013	16 554 832	15 670 841	15 551 190
«Уайт Найтс Финанс» Б.В.	Долл. США	2014	16 191 955	15 327 341	15 210 313
«Газпром ЕСП» СА	Долл. США	2012	15 924 218	-	-
ООО «Газпром капитал»	Рубли	2014	15 156 165	-	-
«Газ Капитал» СА	Долл. США	2013	13 088 616	12 389 713	12 295 114
«РосУкрЭнерго» АГ ¹	Долл. США	2012	10 778 254	-	-
«Газ Капитал» СА	Долл. США	2012	8 469 546	8 017 291	7 956 077
«Газстрим» СА	Долл. США	2011-2012	1 250 675	2 367 784	3 524 558
«Газ Капитал» СА	Швейц. франки	2011	-	17 208 860	15 471 747
«Газпром Германия» ГмБХ ¹	Долл. США	2012	-	13 596 009	-
«Газ Капитал» СА	Евро	2010	-	-	44 278 414
«Газ Капитал» СА	Долл. США	2010	-	-	5 301 968
«Голден Гейтс» Б.В.	Рубли	2010	-	-	3 227 303
«Газстрим» СА	Долл. США	2010	-	-	1 735 752
Облигационный заем серии А13	Рубли	2012	10 014 400	10 010 800	10 007 200
Облигационный заем серии А9	Рубли	2014	5 134 700	5 133 700	5 132 700
Облигационный заем серии А11	Рубли	2014	5 007 550	5 005 650	5 003 750
Облигационный заем серии А8	Рубли	2011	-	5 061 350	5 060 400
Облигационный заем серии А4	Рубли	2010	-	-	5 158 750
Итого, в том числе			1 109 942 212	875 185 281	845 985 294
со сроком погашения до одного года, включая краткосрочную часть долгосрочных займов			396 027 626	110 179 027	82 989 248

ПРИЛОЖЕНИЕ
к аудиторскому заключению
ЗАО «ПрайсвотерхаусКуперс Аудит»

Дата **27 МАР 2012**

Аудитор



52

¹ Указанные займы погашены ранее срока, указанного в договоре

ОАО «ГАЗПРОМ»
ПОЯСНЕНИЯ К БУХГАЛТЕРСКОЙ ОТЧЕТНОСТИ
(тыс. руб., если не указано иное)

12. КРЕДИТЫ И ЗАЙМЫ (продолжение)

Общая сумма займов, полученных в течение 2011 г., составила 231 870 752 тыс. руб., общая сумма погашенных займов и выплаченных по ним процентов в течение 2011 г. составила 102 568 018 тыс. руб. (в течение 2010 г. сумма полученных займов составила 109 474 330 тыс. руб., погашенных – 119 018 861 тыс. руб. и в 2009 г. сумма полученных займов составила 333 477 083 тыс. руб., погашенных – 201 177 679 тыс. руб.).

Долгосрочный заем «Газпром Интернешнл» СА на сумму 18 837 878 тыс. руб., 22 747 073 тыс. руб. и 27 117 502 тыс. руб. по состоянию на 31 декабря 2011, 2010 и 2009 гг. соответственно, обеспечен экспортной выручкой от продажи газа в Западную Европу.

По состоянию на 31 декабря 2011, 2010 и 2009 гг. в составе долгосрочных займов отражен заем, полученный от «Газ Капитал» СА в результате размещения в 2004 г. облигаций на сумму 34 644 000 тыс. руб. со сроком погашения 28 апреля 2034 г. и процентной ставкой 8,63%, а также заем, полученный от «Газ Капитал» СА в результате размещения в 2009 г. облигаций на сумму 76 634 325 тыс. руб. со сроком погашения 23 апреля 2019 г. и процентной ставкой 9,25%. Размещенные облигации могут быть предъявлены к погашению в сумме основного долга и накопленных процентов по облигациям ранее указанного срока, а именно 28 апреля 2014 г. (дата исполнения опциона – пут по облигациям, размещенным в 2004 г.) и 23 апреля 2012 г. (дата исполнения опциона – пут по облигациям, размещенным в 2009 г.), соответственно.

В 2008 г. Общество привлекло заем от «Газ Капитал» СА, полученный в результате размещения облигаций участия в кредите на сумму 11 722 800 тыс. руб. со сроком погашения в 2013 г. Процентная ставка по данному займу переменная и зависит от цены на нефть марки Brent. В 2011, 2010 и 2009 гг. указанная процентная ставка составляла 6,81%.

В ноябре 2010 г. Общество привлекло два займа: «Газ Капитал» СА на сумму 31 353 900 тыс. руб. со сроком погашения в 2015 г. и процентной ставкой 5,09% и «Газпром Германия» ГмБХ на сумму 13 928 069 тыс. руб. со сроком погашения в 2012 г. и процентной ставкой 3,20%. В июле 2011 г. было осуществлено досрочное погашение займа «Газпром Германия» ГмБХ.

В марте 2011 г. Общество привлекло два займа от «РосУкрЭнерго» АГ на сумму 15 808 210 тыс. руб. и сумму 482 248 тыс. руб. соответственно со сроком погашения не ранее июля 2012 г. и процентной ставкой 3,5%. В октябре 2011 г. было осуществлено частичное досрочное погашение по одному из займов (15 808 210 тыс. руб.) на сумму 7 385 051 тыс. руб.

В течение 2011 г. Общество привлекло три займа от «Росингаз» Лтд.: в сентябре на сумму 22 000 000 тыс. руб. со сроком погашения в марте 2012 г. и процентной ставкой 4,5% и в октябре на сумму 20 300 000 тыс. руб. со сроком погашения в феврале 2012 г. и процентной ставкой 5,0% и на сумму 15 000 000 тыс. руб. со сроком погашения в феврале 2012 г. и процентной ставкой 4,9%.

В октябре 2011 г. Общество привлекло заем от «Газпром ЕСП» СА, полученный в результате размещения облигаций, на сумму 15 412 168 тыс. руб. со сроком погашения в апреле 2012 г. и процентной ставкой 3,60%.

В ноябре 2011 г. Общество привлекло два займа от «Газ Капитал» СА, полученных в результате размещения облигаций участия в кредите, на суммы 18 636 720 тыс. руб. со сроком погашения в 2021 г. и процентной ставкой 6,00% и 31 061 200 тыс. руб. со сроком погашения в 2016 г. и процентной ставкой 4,95%.

В ноябре 2011 г. Общество привлекло заем от ООО «Газпром капитал» на сумму 15 000 000 тыс. руб. со сроком погашения в ноябре 2014 г. и процентной ставкой 7,6%.

Процентные ставки по валютным долгосрочным займам, полученным в результате размещения «Газ Капитал» СА, «Газпром Интернешнл» СА и «Газстрим» СА облигаций участия в кредите, в течение 2009 г. варьировались от 4,56% до 9,25% и в течение 2010 – 2011 гг. не менялись.

Процентные ставки по прочим валютным долгосрочным займам в течение 2011 г. варьировались от 1,50% до 10,50%, в 2010 г. варьировались от 3,20% до 10,50%, а в 2009 г. варьировались от 5,30% до 10,50%.

ПРИЛОЖЕНИЕ
к аудиторскому заключению
ЗАО «ПрайсвотерхаусКуперс Аудит»

Дата 27 МАР 2012

Аудитор



12. КРЕДИТЫ И ЗАЙМЫ (продолжение)

Процентные ставки по валютным краткосрочным займам в течение 2011 г. варьировались от 1,50% до 3,60%, в 2010 г. процентная ставка составляла 2,25%, а в 2009 г. процентные ставки варьировались от 2,0% до 3,70%.

Процентные ставки по рублевым долгосрочным займам, включая облигации, в течение 2009 г. варьировались от 6,77% до 13,75% и в течение 2010 г. не менялись, в течение 2011 г. варьировались от 7,0% до 13,75%.

Процентные ставки по рублевым краткосрочным займам в течение 2011 г. варьировались от 4,5% до 5,0%, в 2009 и 2010 гг. краткосрочные займы в рублях не привлекались.

В 2009 г. Обществу были предоставлены кредитные линии банками «Газпромбанк» (Открытое акционерное общество), ОАО «Сбербанк России», ОАО «Банк ВТБ» и Центральный филиал «АБ «Россия» на суммы 25 000 000 тыс. руб., 17 000 000 тыс. руб., 5 000 000 тыс. руб. и 100 000 тыс. долларов США соответственно со сроками погашения в феврале 2012 г., в феврале 2012 г., в июне 2012 г. и в июле 2012 г. соответственно.

В рамках кредитной линии, предоставленной «Газпромбанк» (Открытое акционерное общество), Общество получило в отчетном году 6 300 000 тыс. руб. и погасило 6 300 000 тыс. руб.

Общая сумма процентов, начисленных по использованию кредитной линии, предоставленной «Газпромбанк» (Открытое акционерное общество), по ставке 3,43% составила в отчетном году 592 тыс. руб.

Ранее выборы по вышеуказанным кредитным линиям не осуществлялись.

Суммы займов (кредитов), недополученных Обществом в силу отсутствия потребности, составили 24 045 591 тыс. руб., 10 288 453 тыс. руб. и 17 988 867 тыс. руб. по состоянию на 31 декабря 2011, 2010 и 2009 гг. соответственно.

13. НАЛОГООБЛОЖЕНИЕ

Налог на прибыль

Сумма налога на прибыль, определенная исходя из бухгалтерской прибыли (сумма условного расхода по налогу на прибыль) и установленных ставок по налогу на прибыль (20%, 9%, 0%), составила 213 473 906 тыс. руб. и 97 258 921 тыс. руб. в 2011 и 2010 гг. соответственно. Налог на прибыль по данным деклараций по налогу на прибыль организаций составил 241 497 924 тыс. руб. и 189 568 220 тыс. руб. за 2011 и 2010 гг. соответственно.

Налог на прибыль по данным уточненных налоговых деклараций, поданных в 2011 г., составил минус 36 698 162 тыс. руб. (уменьшение текущего налога за 2008-2010 гг., в основном, связано с применением специального коэффициента к норме амортизации). Налог на прибыль по данным уточненных налоговых деклараций, поданных в 2010 г., составил минус 11 926 524 тыс. руб.

Сумма постоянных разниц, увеличивающих налогооблагаемую прибыль отчетного года, составила 345 660 967 тыс. руб. и 354 385 665 тыс. руб. (за минусом сумм по резервам по сомнительным долгам) в 2011 и 2010 гг. соответственно. Сумма постоянных разниц, уменьшающих налогооблагаемую прибыль, составила 97 090 321 тыс. руб. и 30 067 980 тыс. руб. (за минусом сумм по резервам по сомнительным долгам) в 2011 и 2010 гг. соответственно. Превышение суммы постоянных разниц, увеличивающих налогооблагаемую прибыль, над суммой постоянных разниц, уменьшающих налогооблагаемую прибыль, составило 248 570 646 тыс. руб. и 324 317 685 тыс. руб. в 2011 и 2010 гг. соответственно и повлекло превышение суммы налога на прибыль, исчисляемого по данным налогового учета, над условным расходом по налогу на прибыль на 50 272 601 тыс. руб. и 65 182 097 тыс. руб. в 2011 и 2010 гг. соответственно.

ПРИЛОЖЕНИЕ
к аудиторскому заключению
ЗАО «ПрайсвотерхаусКуперс Аудит»

Дата **27 МАР 2012**

Аудитор



ОАО «ГАЗПРОМ»
ПОЯСНЕНИЯ К БУХГАЛТЕРСКОЙ ОТЧЕТНОСТИ
(тыс. руб., если не указано иное)

13. НАЛОГООБЛОЖЕНИЕ (продолжение)

Сумма возникших вычитаемых временных разниц составила 31 006 818 тыс. руб. и 21 734 173 тыс. руб. в 2011 и 2010 гг. соответственно; сумма погашенных вычитаемых временных разниц составила 5 575 713 тыс. руб. и 9 216 058 тыс. руб. в 2011 и 2010 гг. соответственно. В 2011 г. превышение суммы возникших вычитаемых временных разниц над суммой погашенных вычитаемых временных разниц составило 25 431 105 тыс. руб., что повлекло увеличение отложенного налогового актива на сумму 5 086 221 тыс. руб. В 2010 г. превышение суммы возникших вычитаемых временных разниц над суммой погашенных вычитаемых временных разниц составило 12 518 115 тыс. руб., что повлекло увеличение отложенного налогового актива на сумму 2 503 623 тыс. руб.

Вычитаемые временные разницы в основном вызваны различным порядком начисления амортизации для целей бухгалтерского и налогового учета, в том числе превышением сроков полезного использования отдельных объектов основных средств в налоговом учете над сроком полезного использования указанных объектов основных средств, определяемых для целей бухгалтерского учета, повлекшим увеличение отложенного налогового актива на 2 664 912 тыс. руб. и 2 168 664 тыс. руб. в 2011 и 2010 гг. соответственно, а также различным порядком признания расходов на освоение природных ресурсов в бухгалтерском и налоговом учете, вызвавшим увеличение отложенного налогового актива на 2 575 699 тыс. руб. и 71 230 тыс. руб. в 2011 и 2010 гг. соответственно.

Дополнительно в уменьшение чистой прибыли 2011 г. было отнесено списание отложенных налоговых активов в сумме 148 468 тыс. руб., которое отражается по статье «Прочие» (строка 2460) отчета о прибылях и убытках. В 2010 г. сумма отложенных налоговых активов, отнесенных в уменьшение чистой прибыли, составила 56 370 тыс. руб.

Сумма возникших временных налогооблагаемых разниц составила 540 904 718 тыс. руб. (в т. ч. 296 892 248 тыс. руб. по текущему периоду) в 2011 г. и 125 035 931 тыс. руб. в 2010 г.; сумма погашенных временных налогооблагаемых разниц составила 231 348 009 тыс. руб. (в т. ч. 130 624 335 тыс. руб. по текущему периоду) и 199 519 161 тыс. руб. в 2011 и 2010 гг. соответственно. В 2011 г. превышение суммы возникших временных налогооблагаемых разниц над суммой погашенных временных налогооблагаемых разниц составило 309 556 709 тыс. руб., что повлекло увеличение отложенного налогового обязательства на 64 032 966 тыс. руб. (в т. ч. 33 253 582 тыс. руб. по текущему периоду). В 2010 г. превышение суммы погашенных временных налогооблагаемых разниц над суммой возникших временных налогооблагаемых разниц составило 74 483 230 тыс. руб., что повлекло уменьшение отложенного налогового обязательства на 12 697 054 тыс. руб.

Налогооблагаемые временные разницы в основном вызваны переоценкой в бухгалтерском учете финансовых вложений, по которым можно определить текущую рыночную стоимость, повлекшей увеличение отложенного налогового обязательства в 2011 г. на 18 155 970 тыс. руб. и уменьшение отложенного налогового обязательства в 2010 г. на 30 009 045 тыс. руб., а также различным порядком начисления амортизации для целей бухгалтерского и налогового учета, что повлекло увеличение отложенного налогового обязательства в 2011 г. на 43 980 826 тыс. руб. (в т. ч. 13 201 443 тыс. руб. по текущему периоду).

Дополнительно в увеличение чистой прибыли 2011 г. было отнесено списание отложенных налоговых обязательств в сумме 2 122 820 тыс. руб., которое отражается по статье «Прочие» (строка 2460) отчета о прибылях и убытках. В 2010 г. сумма отложенных налоговых обязательств, отнесенных в увеличение чистой прибыли, составила 2 166 173 тыс. руб.

В декабре 2011 г. ОАО «Газпром» приняло решение о создании на основании договора в Группе Газпром консолидированной группы налогоплательщиков по налогу на прибыль (далее – КГН) начиная с 2012 г. В КГН войдут 56 наиболее крупных российских обществ с долей прямого (косвенного) участия в них ОАО «Газпром» более 90%. ОАО «Газпром» как ответственный участник данной группы планирует подать договор о создании КГН для регистрации в налоговые органы до 31 марта 2012 г. После регистрации договора ОАО «Газпром» как ответственный участник данной группы будет являться налогоплательщиком по налогу на прибыль по созданной КГН, будет исчислять и уплачивать налог на прибыль по этой группе.

ПРИЛОЖЕНИЕ
к аудиторскому заключению
ЗАО «ПрайсвотерхаусКуперс Аудит»

Дата **27 МАР 2012**

Аудитор



ОАО «ГАЗПРОМ»
ПОЯСНЕНИЯ К БУХГАЛТЕРСКОЙ ОТЧЕТНОСТИ
(тыс. руб., если не указано иное)

13. НАЛОГООБЛОЖЕНИЕ (продолжение)

Другие налоги

Сумма НДС, исчисленного по мере отгрузки (передачи) товаров (работ, услуг, имущественных прав), включая НДС, исчисленный при поступлении оплаты, частичной оплаты в счет предстоящих поставок товаров (работ, услуг, имущественных прав), и сумма восстановленного НДС, ранее принятого к вычету по оплате, частичной оплате в счет предстоящих поставок товаров (работ, услуг, имущественных прав), составила 373 676 684 тыс. руб. и 312 728 376 тыс. руб. за 2011 и 2010 гг. соответственно.

14. ПРОЧИЕ КРЕДИТОРЫ

По статье «Авансы полученные» (строка 1527) бухгалтерского баланса в составе кредиторской задолженности, платежи по которой ожидаются в течение 12 месяцев после отчетной даты, отражены авансы, полученные Обществом от покупателей газа в рамках договоров комиссии между ОАО «Газпром» и ООО «Газпром экспорт» в соответствии с условиями договоров на поставку газа в сумме 76 624 542 тыс. руб., 55 255 606 тыс. руб. и 6 334 099 тыс. руб. по состоянию на 31 декабря 2011, 2010 и 2009 гг. соответственно.

Основная часть задолженности поставщикам и подрядчикам относится к расчетам со связанными сторонами (см. Пояснение 19).

15. ВЫРУЧКА ОТ ПРОДАЖИ ТОВАРОВ, ПРОДУКЦИИ, РАБОТ И УСЛУГ

	<u>2011 г.</u>	<u>2010 г.</u>
Выручка от продажи газа:		
на территории Российской Федерации	884 266 555	761 241 719
за пределами Российской Федерации, в том числе:	1 941 053 821	1 470 112 190
в страны дальнего зарубежья	<u>1 366 620 616</u>	<u>1 026 161 973</u>
	2 825 320 376	2 231 353 909
Выручка от оказания услуг по предоставлению имущества в аренду	380 539 248	372 944 949
Выручка от продажи газового конденсата и продуктов нефтегазопереработки	170 527 018	126 548 975
Выручка от оказания услуг по организации транспортировки газа	153 926 911	145 256 818
Прочие	<u>4 027 878</u>	<u>3 285 691</u>
Итого	3 534 341 431	2 879 390 342

Увеличение выручки от продажи газа на 26,6% в основном было вызвано ростом цен и объемов продаж газа.

В выручку от продаж за пределами Российской Федерации в том числе включается выручка от продажи газа на экспорт через комиссионера.

Покупателями Общества, на которых в отдельности приходится не менее 10% общей выручки от продажи газа, являются следующие покупатели:

	<u>2011 г.</u>	<u>2010 г.</u>
ООО «Газпром межрегионгаз»	770 553 031	670 633 152
НАК «Нафтогаз Украины»	341 898 918	264 612 951

ПРИЛОЖЕНИЕ
к аудиторскому заключению
ЗАО «ПрайсвотерхаусКуперс Аудит»

Дата **27 МАР 2012**

Аудитор 

ОАО «ГАЗПРОМ»
ПОЯСНЕНИЯ К БУХГАЛТЕРСКОЙ ОТЧЕТНОСТИ
(тыс. руб., если не указано иное)

16. СЕБЕСТОИМОСТЬ ПРОДАННЫХ ТОВАРОВ, ПРОДУКЦИИ, РАБОТ, УСЛУГ И КОММЕРЧЕСКИЕ РАСХОДЫ (СТРОКИ 2120 И 2210 ОТЧЕТА О ПРИБЫЛЯХ И УБЫТКАХ)

	2011 г.	2010 г.
Покупная стоимость газа, проданного на территории Российской Федерации	302 655 935	263 274 515
за пределами Российской Федерации, в том числе:	526 861 684	399 890 372
в страны дальнего зарубежья	<u>461 496 576</u>	<u>344 796 167</u>
	829 517 619	663 164 887
Затраты по транспортировке газа, проданного на территории Российской Федерации	375 651 706	342 524 765
за пределами Российской Федерации, в том числе:	450 709 059	410 357 157
в страны дальнего зарубежья	<u>341 210 267</u>	<u>307 279 152</u>
	826 360 765	752 881 922
Затраты по оказанию услуг по предоставлению имущества в аренду	394 823 176	375 585 137
Затраты на закупку газового конденсата и нефтепродуктов, их переработку и транспортировку	93 443 013	80 890 644
Затраты по оказанию услуг по организации транспортировки газа	135 195 931	133 186 621
Затраты по прочей деятельности	<u>5 536 605</u>	<u>4 413 832</u>
Итого	2 284 877 109	2 010 123 043

Рост затрат на покупку газа вызван ростом внутренних расчетных цен для дочерних организаций Общества, а также ростом цен на газ, приобретаемый за пределами Российской Федерации.

Совокупные начисленные затраты на использованные энергетические ресурсы составляют 326 112 тыс. руб. и 396 283 тыс. руб. в течение 2011 и 2010 гг. соответственно. Общество использовало следующие виды энергетических ресурсов: электрическую, тепловую энергию и газ.

ПРИЛОЖЕНИЕ
к аудиторскому заключению
ЗАО "ПрайсвотерхаусКуперс Аудит"

Дата **27 МАР 2012**

Аудитор



ОАО «ГАЗПРОМ»
ПОЯСНЕНИЯ К БУХГАЛТЕРСКОЙ ОТЧЕТНОСТИ
(тыс. руб., если не указано иное)

17. ПРОЧИЕ ДОХОДЫ И РАСХОДЫ

	2011 г.		2010 г.	
	Доходы	Расходы	Доходы	Расходы
Продажа иностранной валюты	2 886 517 265	2 886 556 597	1 975 762 624	1 975 402 076
Курсовые разницы по операциям в иностранной валюте	267 653 506	310 846 382	211 205 381	205 872 597
Переоценка финансовых вложений по текущей рыночной стоимости	91 994 001	836 283	1 097 135	150 887 120
Движение финансовых вложений	17 479 719	15 269 061	48 728 190	43 195 093
Прибыль (убыток) прошлых лет	7 863 470	4 185 170	17 782 394	6 744 054
Начисление/восстановление резерва по сомнительным долгам	1 634 919	24 671 863	1 570 235	19 639 988
Начисление/восстановление резерва под обесценение финансовых вложений	979 054	463 424	519 485	9 214 381
Вклады в имущество дочерних обществ	-	64 156 368	-	94 226 676
Расходы на освоение природных ресурсов	-	9 631 952	-	3 451 823
Расходы на благотворительность	-	6 178 817	-	12 326 581
Доходы/расходы от продажи иных активов	18	-	15 094 519	14 874 102
Уступка права требования по дебиторской задолженности	-	-	9 295 631	9 295 631
Прочие	9 088 845	30 220 130	21 630 374	32 771 242
Итого	3 283 210 797	3 353 016 047	2 302 685 968	2 577 901 364

В 2010 г. в состав статьи «Движение финансовых вложений» включены развернуто доходы в сумме 48 714 737 тыс. руб. и расходы в сумме 43 176 977 тыс. руб. от продажи доли в уставном капитале ООО «СеверЭнергия».

В состав статьи «Доходы/расходы от продажи иных активов» включены развернуто доходы и расходы по операциям с финансовыми инструментами срочных сделок (ФИСС). Признание финансового результата в сумме 220 410 тыс. руб. за 2010 г. по операциям с ФИСС было осуществлено на дату исполнения сделки (в 2011 г. операции с ФИСС не исполнялись). Финансовый результат от исполнения валютных форвардов был определен Обществом как разница между курсом доллара США к российскому рублю, установленному Центральным Банком России на дату исполнения форвардного контракта, и форвардным курсом, установленным сторонами форвардного контракта для купли-продажи иностранной валюты.

В 2011 г. Общество заключило десять валютных форвардных контрактов на продажу 493 431 тыс. долларов США с исполнением в 2012 г. (в 2010 г. – два валютных форвардных контракта на продажу 485 000 тыс. долларов США с исполнением в 2010 г.). Базисным активом форвардных контрактов является иностранная валюта – доллар США. При заключении контрактов Обществом исходило из того, что финансовый результат от их исполнения позволит снизить негативный эффект неопределенности обменного курса доллара США по отношению к российскому рублю в отношении валютной выручки Общества.

Чистая неререализованная прибыль по валютным форвардным контрактам по состоянию на 31 декабря 2011 г. составила 240 946 тыс. руб.

Бригитта Оксент
к аудиторскому заключению
ЗАО «ПрайсвотерхаусКуперс Аудит»

Дата 27 МАР 2012

Аудитор

ОАО «ГАЗПРОМ»
ПОЯСНЕНИЯ К БУХГАЛТЕРСКОЙ ОТЧЕТНОСТИ
(тыс. руб., если не указано иное)

17. ПРОЧИЕ ДОХОДЫ И РАСХОДЫ (продолжение)

По статье «Вклады в имущество дочерних обществ» показана сумма вкладов в имущество дочерних обществ, произведенных на основании решений участника (Общества), принятых в течение 2004-2011 гг. В соответствии с принятыми решениями подлежат взносу в имущество дочерних обществ вклады на сумму 15 491 679 тыс. руб., 8 942 915 тыс. руб. и 21 739 539 тыс. руб. по состоянию на 31 декабря 2011, 2010 и 2009 гг. соответственно.

В связи с ростом котировок акций компаний-эмитентов Общество в 2011 г. отразило доходы в сумме 91 994 001 тыс. руб. от переоценки финансовых вложений по текущей рыночной стоимости по состоянию на 31 декабря 2011 г., в том числе акций ОАО «Газпром нефть» на сумму 91 616 133 тыс. руб. В 2010 г. Общество признало расходы в сумме 150 887 120 тыс. руб. от переоценки финансовых вложений в акции ОАО «Газпром нефть» по текущей рыночной стоимости по состоянию на 31 декабря 2010 г.

Финансовые вложения Общества в акции своих дочерних и зависимых организаций носят долгосрочный характер и не направлены на извлечение прибыли от изменения котировок на российских фондовых рынках.

Доходы и расходы от начисления и восстановления резерва по сомнительным долгам представлены в отчетности Общества свернуто, за исключением дохода от восстановленного резерва по сомнительным долгам в части погашенной в течение года задолженности.

В состав статьи «Прочие расходы» включены пенсионные взносы, перечисленные в НПФ «Газфонд» на солидарный счет ОАО «Газпром», в сумме 284 839 тыс. руб. и 183 230 тыс. руб. в течение 2011 и 2010 гг. соответственно. Выплата негосударственных пенсий работникам Общества осуществляется при наступлении пенсионных оснований.

В 2010 г. в состав статьи «Прочие расходы» включены неустойки, признанные Обществом по договорам с ОАО «Севернефтегазпром», ЗАО «Газпром ЮРГМ Девелопмент», ЗАО «Газпром ЮРГМ Трейдинг», на сумму 5 300 759 тыс. руб.

18. ПРИБЫЛЬ НА АКЦИЮ

Базовая прибыль в расчете на акцию была рассчитана путем деления чистой прибыли за год на годовое средневзвешенное количество акций, находящихся в обращении в течение отчетного периода. Средневзвешенное количество акций, находящихся в обращении в течение отчетного периода, составило 23 673 513 тыс. акций за годы, закончившиеся 31 декабря 2011, 2010 и 2009 гг. соответственно.

На начало и на конец отчетного периода Общество не имело ценных бумаг с разводняющим эффектом, таким образом, разводненная прибыль на акцию не рассчитывалась.

ПРИЛОЖЕНИЕ
к аудиторскому заключению
ЗАО «ПрайсвотерхаусКуперс Аудит»

Дата **27 МАР 2012**

Аудитор



19. СВЯЗАННЫЕ СТОРОНЫ

Крупнейшие дочерние общества ОАО «Газпром» со 100% участием:

ООО «Авиапредприятие «Газпром авиа»	ООО «Газпром трансгаз Санкт-Петербург»
ООО «Газпром ВНИИГАЗ»	ООО «Газпром трансгаз Саратов»
ООО «Газпром добыча Астрахань»	ООО «Газпром трансгаз Сургут»
ООО «Газпром добыча Краснодар»	ООО «Газпром трансгаз Томск»
ООО «Газпром геологоразведка»	ООО «Газпром трансгаз Уфа»
ООО «Газпром добыча Кузнецк»	ООО «Газпром трансгаз Ухта»
ООО «Газпром добыча Надым»	ООО «Газпром трансгаз Чайковский»
ООО «Газпром добыча Ноябрьск»	ООО «Газпром трансгаз Югорск»
ООО «Газпром добыча Оренбург»	ООО «Газпром экспорт»
ООО «Газпром добыча Уренгой»	ООО «Газпром энергохолдинг»
ООО «Газпром добыча шельф»	ООО «Газпромтранс»
ООО «Газпром добыча Ямбург»	ООО «Газфлот»
ООО «Газпром инвестпроект»	ООО «Георесурс»
ООО «Газпром инвестхолдинг»	ООО «Новоуренгойский ГХК»
ООО «Газпром информ»	ООО «Сургутстройгаз»
ООО «Газпром комплектация»	ООО «Темрюкмортранс»
ООО «Газпром межрегионгаз»	ООО «ТюменНИИгипрогаз»
ООО «Газпром нефть шельф»	«Газпром (Ю.К.)» Лтд.
ООО «Газпром переработка»	«Газпром И Пи Интернэшнл» Б.В.
ООО «Газпром подземремонт Оренбург»	«Газпром Сахалин Холдингс» Б.В.
ООО «Газпром подземремонт Уренгой»	«Газпром Финанс» Б.В.
ООО «Газпром ПХГ»	ООО «Газпром капитал»
ООО «Газпром связь»	ООО «Газпром трансгаз Ставрополь»
ООО «Газпром сжиженный газ»	ЗАО «Ямалгазинвест»
ООО «Газпром трансгаз Краснодар»	ИЧУП «Газпром трансгаз Запад»
ООО «Газпром трансгаз Волгоград»	ООО «Газ-Ойл»
ООО «Газпром трансгаз Екатеринбург»	ООО «Газпром трансгаз Махачкала»
ООО «Газпром трансгаз Казань»	ООО «Газпром трансгаз Нижний Новгород»
ООО «Газпром трансгаз Самара»	ОАО «Белтрансгаз»
ООО «Газпром трансгаз Москва»	ООО «Ковыктанефтегаз»

ПРИЛОЖЕНИЕ
к аудиторскому заключению
ЗАО «ПрайсвотерхаусКуперс Аудит»

Дата **27 МАР 2012**

Аудитор



ОАО «ГАЗПРОМ»
ПОЯСНЕНИЯ К БУХГАЛТЕРСКОЙ ОТЧЕТНОСТИ
(тыс. руб., если не указано иное)

19. СВЯЗАННЫЕ СТОРОНЫ (продолжение)

За исключением компаний «Газпром Финанс» Б.В., «Газпром И Пи Интернэшнл» Б.В. и «Газпром Сахалин Холдингс» Б.В., которые зарегистрированы в Нидерландах, компании «Газпром (Ю.К.)» Лтд., которая зарегистрирована в Великобритании, ИЧУП «Газпром трансгаз Запад» и ОАО «Белтрансгаз», зарегистрированных в Республике Беларусь, все остальные дочерние общества зарегистрированы в Российской Федерации и их деятельность в основном связана с добычей, транспортировкой и продажей газа.

В январе 2010 г. Общество внесло дополнительный вклад в уставный капитал ООО «Газпром энергохолдинг» в размере 1 000 000 тыс. руб. В мае 2010 г. увеличение уставного капитала ООО «Газпром энергохолдинг» было зарегистрировано. По состоянию на 31 декабря 2010 г. сумма вклада отражена по статье «Инвестиции в дочерние общества» (строка 1151) бухгалтерского баланса Общества. В октябре 2011 г. Общество внесло 10 000 000 тыс. руб. в уставный капитал ООО «Газпром энергохолдинг». По состоянию на 31 декабря 2011 г. увеличение уставного капитала ООО «Газпром энергохолдинг» не было зарегистрировано, соответственно, Общество отразило расчеты по вкладу в уставный капитал ООО «Газпром энергохолдинг» по статье «Дебиторская задолженность прочих дебиторов (платежи по которой ожидаются в течение 12 месяцев после отчетной даты)» (строка 1239) бухгалтерского баланса и не отразило увеличение финансового вложения в капитал.

В марте 2011 г. Общество осуществило продажу КОО «Миласи Энжиниринг Лимитед» доли в уставном капитале ООО «Газпром бурение» за 4 050 000 тыс. руб. (100%). Сумма доходов и расходов от продажи доли отражена в составе прочих доходов и расходов.

В марте 2011 г. Общество приобрело у ОАО Компания «РУСИА Петролеум» долю в размере 100% уставного капитала ООО «Ковыктанефтегаз» за 1 290 283 тыс. руб.

В июле 2011 г. ООО «Газпром добыча Красноярск» было переименовано в ООО «Газпром геологоразведка».

В июле 2011 г. ООО «Газпром трансгаз – Кубань» было переименовано в ООО «Газпром трансгаз Краснодар».

В мае 2007 г. Общество заключило договор с Государственным комитетом по имуществу Республики Беларусь, на основании которого Общество в течение четырех лет, начиная с 2007 г., приобретало долю в размере 50% уставного капитала ОАО «Белтрансгаз» за 2 500 000 тыс. долл. США. В соответствии с заключенным договором в феврале 2010 г. Общество приобрело долю в размере 12,5% уставного капитала ОАО «Белтрансгаз» за 18 844 375 тыс. руб. С учетом 37,5% доли, приобретенной Обществом в июне 2007 г., в феврале 2008 г. и феврале 2009 г. за 53 587 688 тыс. руб., доля ОАО «Газпром» в ОАО «Белтрансгаз» по состоянию на 31 декабря 2010 г. составила 50 % стоимостью 72 432 063 тыс. руб. и была представлена по статье «Инвестиции в зависимые общества» (строка 1152) бухгалтерского баланса. В ноябре 2011 г. Общество заключило договор с Государственным комитетом по имуществу Республики Беларусь на приобретение оставшейся доли в размере 50% уставного капитала ОАО «Белтрансгаз» за 2 500 000 тыс. долл. США. В соответствии с договором в декабре 2011 г. Общество приобрело долю в размере 50% уставного капитала ОАО «Белтрансгаз» за 78 304 000 тыс. руб. По состоянию на 31 декабря 2011 г. доля ОАО «Газпром» в ОАО «Белтрансгаз» составила 100% стоимостью 150 736 063 тыс. руб. и была представлена по статье «Инвестиции в дочерние общества» (строка 1151) бухгалтерского баланса.

ПРИЛОЖЕНИЕ
к аудиторскому заключению
ЗАО «ПрайсвотерхаусКуперс Аудит»

Дата **27 МАР 2012**

Аудитор



ОАО «ГАЗПРОМ»
ПОЯСНЕНИЯ К БУХГАЛТЕРСКОЙ ОТЧЕТНОСТИ
(тыс. руб., если не указано иное)

19. СВЯЗАННЫЕ СТОРОНЫ (продолжение)

Прочие крупнейшие дочерние общества ОАО «Газпром»:

Наименование организации	Доля в УК, %	Вид деятельности	Местонахождение
ООО «ГазпромПурИнвест»	99,99%	Инвестиционная	Россия
ОАО «Газмаш»	99,99%	Производство бытовой топливоиспользующей аппаратуры	Россия
ОАО «Центргаз»	99,99%	Строительство	Россия
ОАО «Востокгазпром»	99,98%	Добыча, переработка и продажа газа и газового конденсата	Россия
ОАО «Газпромтрубинвест»	99,87%	Производство и продажа труб	Россия
ОАО «Лазурная»	99,69%	Проектирование и строительство	Россия
ЗАО «Каунасская термофикационная электростанция»	99,5%	Производство и продажа электрической энергии	Литва
ООО «Газпром торгсервис»	99,0%	Торговля	Россия
ОАО «Газпром нефть»	90,0%	Добыча, переработка и продажа сырой нефти	Россия
ОАО «Дальтрансгаз»	87,99%	Транспортировка газа	Россия
ЗАО «АрмРосгазпром»	80,00%	Транспортировка и продажа газа	Армения
ОАО «Запсибгазпром»	76,69%	Строительство	Россия
ЗАО «Газпром ЮРГМ Девелопмент»	75,0%	Продажа углеводородного сырья	Россия
ЗАО «Газпром ЮРГМ Трейдинг»	75,0%	Добыча и продажа, хранение и транспортировка газа	Россия
ОАО «Севернефтегазпром»	40,0%	Добыча, переработка и продажа газа и газового конденсата	Россия

В апреле 2009 г. Общество приобрело у «Эни ПетроРаша» Б.В. долю в размере 20,0002% уставного капитала ОАО «Газпром нефть» за 138 527 489 тыс. руб., реализовав опцион на покупку акций, заключенный в апреле 2007 г. Кроме этого, в декабре 2009 г. Общество приобрело у «Газпром Финанс» Б.В. долю в размере 10,9876% уставного капитала ОАО «Газпром нефть» за 84 764 642 тыс. руб. По состоянию на 31 декабря 2009 г. на балансе Общества учитывалась кредиторская задолженность перед «Газпром Финанс» Б.В. по оплате акций ОАО «Газпром нефть» в размере 15 812 450 тыс. руб. По состоянию на 31 декабря 2010 г. задолженность погашена в полном объеме.

В сентябре 2009 г. Общество приобрело у «Артик Раша» Б.В. долю в размере 51% уставного капитала ООО «СеверЭнергия» за 43 176 977 тыс. руб., реализовав опцион на покупку доли, заключенный в апреле 2007 г. По состоянию на 31 декабря 2009 г. сумма неоплаченной кредиторской задолженности Общества за долю в уставном капитале ООО «СеверЭнергия» составила 35 757 215 тыс. руб. По состоянию на 31 декабря 2010 г. задолженность погашена в полном объеме.

В сентябре 2010 г. Общество приобрело у ОАО «Роснефтегаз» долю в размере 27,39% уставного капитала ОАО «Дальтрансгаз» за 2 912 000 тыс. руб. В октябре 2010 г. в процессе ликвидации дочерних обществ со 100% участием ООО «Проект Финанс» и ООО «Транс-инвест» Общество получило долю в размере 35,58% уставного капитала ОАО «Дальтрансгаз» в сумме 5 538 183 тыс. руб. Ликвидация дочерних обществ была завершена в январе 2011 г., о чем внесена запись в Единый государственный реестр юридических лиц. В декабре 2010 г. Общество приобрело у ООО «ГПБ Ресурс» долю в размере 0,02% уставного капитала ОАО «Дальтрансгаз» за 3 375 тыс. руб. В результате доля Общества в ОАО «Дальтрансгаз» увеличилась и по состоянию на 31 декабря 2010 г. составила 87,99%.

ПРИЛОЖЕНИЕ
к аудиторскому заключению
ЗАО «ПрайсвотерхаусКуперс Аудит»

Дата **27 МАР 2012**

Аудитор



62

ОАО «ГАЗПРОМ»
ПОЯСНЕНИЯ К БУХГАЛТЕРСКОЙ ОТЧЕТНОСТИ
(тыс. руб., если не указано иное)

19. СВЯЗАННЫЕ СТОРОНЫ (продолжение)

В ноябре 2010 г. Общество осуществило продажу ООО «Ямал развитие» доли в уставном капитале ООО «СеверЭнергия» за 48 714 737 тыс. руб. (51%). Сумма доходов и расходов от продажи доли отражена в составе прочих доходов и расходов (см. Пояснение 17).

В октябре 2011 г. Общество осуществило продажу ОАО «Газпром нефть» доли в уставном капитале ЗАО «Газпром нефть Оренбург» за 3 576 000 тыс. руб. (61,8%). Сумма доходов и расходов от продажи доли отражена в составе прочих доходов и расходов.

Крупнейшие зависимые общества ОАО «Газпром»:

Наименование организации	Доля в УК, %	Вид деятельности	Местонахождение
«Норд Стрим» АГ	51,0%	Проектирование, строительство и эксплуатация участка газопровода «Северный поток»	Швейцария
«Штокман Девелопмент» АГ	51,0%	Разработка газовых месторождений	Швейцария
АО «Молдовагаз»	50,0%	Транспортировка и продажа газа	Молдова
«Трубопроводная компания «Голубой поток» Б.В.	50,0%	Транспортировка газа	Нидерланды
АО «ЮгоРосГаз»	50,0%	Транспортировка и продажа газа	Сербия
«РосУкрЭнерго» АГ	50,0%	Транспортировка и продажа газа	Швейцария
ТОО «КазРосГаз»	50,0%	Транспортировка и продажа газа	Казахстан
ОАО «Белгазпромбанк»	49,02%	Банковская деятельность	Республика Беларусь
АО «ЕвРоПол ГАЗ.»	48,0%	Транспортировка и продажа газа	Польша
АО «Турусгаз»	45,0%	Продажа газа	Турция
«Газпромбанк» (Открытое акционерное общество)	41,73%	Банковская деятельность	Россия
ЗАО «Росшельф»	39,51%	Добыча газа	Россия
АО «Лиетувос Дуйос»	37,06%	Транспортировка и продажа газа	Литва
АО «Латвияс Газе»	34,0%	Транспортировка и продажа газа	Латвия
ЗАО «Стелла Витае»	30,0%	Транспортировка и продажа газа	Литва
АО «Газум»	25,0%	Продажа газа	Финляндия
«Саус стрим» АГ	50,0%	Проектирование, строительство и эксплуатация участка газопровода «Южный поток»	Швейцария
«Саус стрим Австрия» ГмБХ	50,0%	Проектирование, строительство и эксплуатация участка газопровода «Южный поток»	Австрия

Прочие крупнейшие связанные стороны

«Винтерсхалл Эрдгаз Хандельсхаус» ГмБХ и Ко. КГ	«ВИНГАЗ» ГмБХ и Ко. КГ
«Винтерсхалл Эрдгаз Хандельсхаус Цуг» АГ	ОАО «Газпром газэнергосеть»
«ГВХ - Газхандель» ГмБХ (ранее «ГВХ – Газ унд Варенхандельс» ГмБХ	ОАО «Газпром нефтехим Салават» (ранее ОАО «Салаватнефтеоргсинтез»)
АО «Овергаз Инк»	«Росингаз» Лтд.
	«Газпром (Швейцария)» АГ
ЗАО «Панрусгаз»	(ранее «ЗМБ (Швейцария)» АГ)
АО «Промгаз С.П.А.»	«Сахалин Энерджи Инвестмент Компани» Лтд.
«Газпром Маркетинг энд Трейдинг» Лтд.	«Газпром Германия» ГмБХ

ПРИЛОЖЕНИЕ
к аудиторскому заключению
ЗАО «ПрайсвотерхаусКуперс Аудит»

Дата **27 МАР 2012**

Аудитор



ОАО «ГАЗПРОМ»
ПОЯСНЕНИЯ К БУХГАЛТЕРСКОЙ ОТЧЕТНОСТИ
(тыс. руб., если не указано иное)

19. СВЯЗАННЫЕ СТОРОНЫ (продолжение)

Общество владеет напрямую или через свои дочерние общества пакетами акций или долями в перечисленных организациях. Кроме того, Общество имеет своих представителей в советах директоров и тем самым оказывает значительное влияние на их деятельность. Данные организации, за исключением ОАО «Газпром нефтехим Салават», ОАО «Газпром газэнергосеть», занимаются транспортировкой и продажей газа.

Операции со связанными сторонами

Операции ОАО «Газпром» с крупнейшими дочерними обществами со 100% участием

	2011 г.	2010 г.
Продажа (выручка за минусом НДС, акциза, таможенных пошлин и аналогичных платежей):		
газа	1 040 455 987	761 241 719
предоставление имущества в аренду	371 208 648	361 916 819
услуги по организации транспортировки газа	15 957 080	16 054 804
Приобретение:		
услуг по транспортировке и хранению газа	787 728 128	706 987 556
газа	337 193 241	290 898 654
жидких углеводородов	56 314 572	49 382 041
услуг по переработке жидких углеводородов	23 580 847	21 348 385

Цены на газ и услуги по транспортировке и хранению газа, приобретаемые у крупнейших дочерних обществ ОАО «Газпром» со 100% участием (кроме ОАО «Белтрансгаз»), устанавливались в соответствии с прейскурантом «Внутренние расчетные (оптовые) цены на газ и внутренние расчетные тарифы на услуги по транспортировке и хранению газа для организаций ОАО «Газпром», утверждаемым ОАО «Газпром». Крупнейшим дочерним обществам со 100% участием (кроме ОАО «Белтрансгаз») газ и услуги по организации транспортировки газа поставлялись в соответствии с вышеуказанным прейскурантом. Цены на приобретаемые у крупнейших дочерних обществ со 100% участием жидкие углеводороды и услуги по их переработке устанавливались в соответствии с прейскурантом «Внутренние расчетные (оптовые) цены на углеводородное сырье», утверждаемым ОАО «Газпром». Для ОАО «Белтрансгаз» цены устанавливались в соответствии с условиями договора.

Дебиторская и кредиторская задолженность крупнейших дочерних обществ ОАО «Газпром» со 100% участием составила:

	31 декабря		
	2011 г.	2010 г.	2009 г.
Дебиторская задолженность	1 467 422 074	1 051 063 612	853 364 406
Кредиторская задолженность	309 759 836	247 055 820	167 400 910

По состоянию на 31 декабря 2011 и 2010 гг. в отношении дебиторской задолженности крупнейших дочерних обществ ОАО «Газпром» был создан резерв по сомнительным долгам в сумме 243 тыс. руб. По состоянию на 31 декабря 2009 г. был создан резерв в сумме 149 тыс. руб.

Задолженность крупнейших дочерних обществ ОАО «Газпром» со 100% участием по займам, полученным ими, составила:

	31 декабря		
	2011 г.	2010 г.	2009 г.
Займы, подлежащие погашению более чем через 12 месяцев	13 403 063	11 158 304	2 209 095
Займы, подлежащие погашению в течение 12 месяцев	1 487 677	3 573 000	5 788 220

Сумма процентов, начисленных по займам, выданным Обществом крупнейшим дочерним обществам со 100% участием, составила 781 233 тыс. руб., 751 827 тыс. руб. и 1 158 440 тыс. руб. в 2011, 2010 и 2009 гг. соответственно. Общество выдавало займы крупнейшим дочерним обществам со 100% участием по ставкам от 3,19% до 20,0%, от 1,89% до 9,25% и от 5,79% до 9,00% в 2011, 2010 и 2009 гг. соответственно.

Дата **27 МАР 2012**

Аудитор



ОАО «ГАЗПРОМ»
ПОЯСНЕНИЯ К БУХГАЛТЕРСКОЙ ОТЧЕТНОСТИ
(тыс. руб., если не указано иное)

19. СВЯЗАННЫЕ СТОРОНЫ (продолжение)

Задолженность Общества по займам, полученным от своих крупнейших дочерних обществ со 100% участием, составила:

	31 декабря		
	2011 г.	2010 г.	2009 г.
Займы, подлежащие погашению более чем через 12 месяцев	15 000 000	-	-
Займы, подлежащие погашению в течение 12 месяцев	153 807 138	64 440 169	-

По состоянию на 31 декабря 2011 г. и 31 декабря 2010 г. займы, подлежащие погашению в течение 12 месяцев, представлены в основном задолженностью дочернему обществу «Газпром Сахалин Холдингс» Б.В. в сумме 153 650 973 тыс. руб. и 64 440 169 тыс. руб. соответственно.

Сумма процентов, начисленных по займам, полученным Обществом от своих крупнейших дочерних обществ со 100% участием, составила 1 558 351 тыс. руб., 442 889 тыс. руб. и 271 363 тыс. руб. в 2011, 2010 и 2009 гг. соответственно, в том числе по займу, полученному Обществом от «Газпром Сахалин Холдингс» Б.В., составила 1 402 187 тыс. руб., 442 889 тыс. руб. и 46 423 тыс. руб. в 2011, 2010 и 2009 гг. соответственно.

Общество привлекало займы от своих крупнейших дочерних обществ со 100% участием по ставкам от 1,50% до 7,60% в 2011 г., 2,25% в 2010 г. и от 2,00% до 5,30% в 2009 г.

Сумма поручительств, выданных Обществом за крупнейшие дочерние общества со 100% участием, составила 132 639 627 тыс. руб., 97 530 450 тыс. руб. и 57 005 939 тыс. руб. на 31 декабря 2011, 2010 и 2009 гг. соответственно.

Операции с прочими крупнейшими дочерними обществами

	2011 г.	2010 г.
Продажа (выручка за минусом НДС, акциза, таможенных пошлин и аналогичных платежей):		
услуги по организации транспортировки газа	35 316 134	33 070 885
газа	8 891 927	7 409 726
Приобретение:		
газа	99 694 033	87 051 526
жидких углеводородов	3 134 850	3 528 960

Цены на газ, реализованный прочим крупнейшим дочерним обществам, устанавливались на основании заключенных договоров.

Дебиторская и кредиторская задолженность прочих крупнейших дочерних организаций Общества составила:

	31 декабря		
	2011 г.	2010 г.	2009 г.
Дебиторская задолженность	8 575 618	16 651 710	16 594 545
Кредиторская задолженность	18 397 430	19 572 730	16 077 340

По состоянию на 31 декабря 2011 и 2010 гг. в отношении дебиторской задолженности прочих крупнейших дочерних организаций Общества был создан резерв по сомнительным долгам в сумме 53 211 тыс. руб. и 170 223 тыс. руб. соответственно, в 2009 г. резерв не начислялся.

Задолженность прочих крупнейших дочерних организаций Общества по займам, полученным ими, составила:

	31 декабря		
	2011 г.	2010 г.	2009 г.
Займы, подлежащие погашению в течение 12 месяцев	8 829 275	-	14 395 625

ПРИЛОЖЕНИЕ
к аудиторскому заключению
ЗАО «ПрайсвотерхаусКуперс Аудит»

Дата **27 МАР 2012**

Аудитор



ОАО «ГАЗПРОМ»
ПОЯСНЕНИЯ К БУХГАЛТЕРСКОЙ ОТЧЕТНОСТИ
(тыс. руб., если не указано иное)

19. СВЯЗАННЫЕ СТОРОНЫ (продолжение)

По состоянию на 31 декабря 2009 г. займы, подлежащие погашению в течение 12 месяцев, представлены в основном задолженностью дочернего общества ООО «ГазпромПурИнвест» в сумме 13 000 000 тыс. руб. По состоянию на 31 декабря 2010 г. данный заем погашен в полном объеме. Сумма процентов, начисленных по займу, выданному Обществом ООО «ГазпромПурИнвест», составила 862 372 тыс. руб. и 598 176 тыс. руб. в 2010 и 2009 гг. соответственно.

По состоянию на 31 декабря 2011 г. займы, подлежащие погашению в течение 12 месяцев, представлены в основном задолженностью дочернего общества ОАО «Дальтрансгаз» в сумме 5 679 275 тыс. руб. Сумма процентов, начисленных в 2011 г. по займу, выданному Обществом ОАО «Дальтрансгаз», составила 200 452 тыс. руб.

Сумма процентов, начисленных по займам, выданным Обществом своим прочим крупнейшим дочерним организациям, составила 381 204 тыс. руб., 876 913 тыс. руб. и 628 926 тыс. руб. в 2011, 2010 и 2009 гг. соответственно.

Общество выдавало займы своим прочим крупнейшим дочерним организациям по ставкам от 4,73% до 6,02% в 2011 г., от 6,98% до 8,00% в 2010 и 2009 гг.

Сумма поручительств, выданных Обществом за прочие крупнейшие дочерние общества, составила 18 528 271 тыс. руб., 17 659 895 тыс. руб. и 28 841 550 тыс. руб. на 31 декабря 2011, 2010 и 2009 гг. соответственно.

Операции с крупнейшими зависимыми обществами

	2011 г.	2010 г.
Продажа (выручка за минусом НДС, акциза, таможенных пошлин и аналогичных платежей)		
Газа	87 356 079	198 052 619
Приобретение:		
Газа	122 541 234	9 671 384
услуг по транспортировке и хранению газа, в том числе через комиссионера ООО «Газпром экспорт»	24 477 855	33 987 525
	21 646 791	17 829 571

Цены на газ, реализованный на внешнем рынке крупнейшим зависимым обществам, и цены на приобретаемые у крупнейших зависимых обществ услуги по транспортировке и хранению газа устанавливались на основании заключенных договоров.

Дебиторская и кредиторская задолженность крупнейших зависимых организаций Общества составила:

	31 декабря		
	2011 г.	2010 г.	2009 г.
Дебиторская задолженность	87 855 820	162 197 441	65 038 874
Кредиторская задолженность	14 532 389	22 014 744	9 944 113

По состоянию на 31 декабря 2011, 2010 и 2009 гг. в отношении дебиторской задолженности крупнейших зависимых обществ был создан резерв по сомнительным долгам в сумме 73 600 707 тыс. руб., 50 261 860 тыс. руб. и 32 759 218 тыс. руб. соответственно.

ПРИЛОЖЕНИЕ
к аудиторскому заключению
ЗАО «ПрайсвоटरхаусКуперс Аудит»

Дата **27 МАР 2012**

Аудитор



ОАО «ГАЗПРОМ»
ПОЯСНЕНИЯ К БУХГАЛТЕРСКОЙ ОТЧЕТНОСТИ
(тыс. руб., если не указано иное)

19. СВЯЗАННЫЕ СТОРОНЫ (продолжение)

Задолженность крупнейших зависимых организаций Общества по займам, полученным ими, представлена задолженностью «Норд Стрим» АГ:

	31 декабря		
	2011 г.	2010 г.	2009 г.
Займы, подлежащие погашению более чем через 12 месяцев	-	2 509 525	-
Займы, подлежащие погашению в течение 12 месяцев	2 592 795	6 170 964	23 234 435

Сумма процентов, начисленных по займам, выданным Обществом своему крупнейшему зависимому обществу – «Норд Стрим» АГ, составила 343 477 тыс. руб., 812 867 тыс. руб. и 320 783 тыс. руб. в 2011, 2010 и 2009 гг. соответственно.

Сумма депозитов, размещенных в «Газпромбанк» (Открытое акционерное общество), составила 9 361 661 тыс. руб., 10 203 828 тыс. руб. и 11 477 995 тыс. руб. на 31 декабря 2011, 2010 и 2009 гг. соответственно.

	31 декабря		
	2011 г.	2010 г.	2009 г.
Депозиты, подлежащие погашению более чем через 12 месяцев	8 060 702	9 270 404	10 192 413
Депозиты, подлежащие погашению в течение 12 месяцев	1 300 959	933 424	1 285 582

Задолженность Общества по кредиту, полученному от крупнейшего зависимого общества – «Газпромбанк» (Открытое акционерное общество), составила:

	31 декабря		
	2011 г.	2010 г.	2009 г.
Кредиты, подлежащие погашению более чем через 12 месяцев	-	-	7 500 000

Сумма процентов, начисленных по кредитам, полученным Обществом от «Газпромбанк» (Открытое акционерное общество), составила 592 тыс. руб., 236 712 тыс. руб. и 600 000 тыс. руб. в 2011, 2010 и 2009 гг. соответственно.

Задолженность Общества по займам, полученным от крупнейшего зависимого общества – «РосУкрЭнерго» АГ, составила:

	31 декабря		
	2011 г.	2010 г.	2009 г.
Займы, подлежащие погашению в течение 12 месяцев	10 778 254	-	-

Сумма процентов, начисленных по займам, полученным Обществом от «РосУкрЭнерго» АГ по ставке 3,5%, составила 406 126 тыс. руб.

Сумма поручительств, выданных Обществом за крупнейшие зависимые общества, составила 113 841 396 тыс. руб., 63 728 311 тыс. руб. и 22 445 864 тыс. руб. на 31 декабря 2011, 2010 и 2009 гг. соответственно.

ПРИЛОЖЕНИЕ
к аудиторскому заключению
ЗАО «ПрайсвотерхаусКуперс Аудит»

Дата **27 МАР 2012**

Аудитор



ОАО «ГАЗПРОМ»
ПОЯСНЕНИЯ К БУХГАЛТЕРСКОЙ ОТЧЕТНОСТИ
(тыс. руб., если не указано иное)

19. СВЯЗАННЫЕ СТОРОНЫ (продолжение)

Информация о денежных потоках организации с крупнейшими дочерними и крупнейшими зависимыми обществами ОАО «Газпром»

Код показателя	Наименование показателя	За отчетный период	в том числе, по крупнейшим дочерним и зависимым обществам	За аналогичный период предыдущего года	в том числе, по крупнейшим дочерним и зависимым обществам
----------------	-------------------------	--------------------	---	--	---

Денежные потоки от текущих операций

4110	Поступления – всего, в том числе	4 088 906 915	1 818 864 704	3 639 426 150	1 567 957 375
4111	от продажи товаров, продукции, работ и услуг	3 977 157 600	1 778 495 722	3 318 886 147	1 531 291 200
4112	арендных платежей, лицензионных платежей, роялти, комиссионных и иных аналогичных платежей	-	-	-	-
4113	от перепродажи финансовых вложений	-	-	-	-
4119	прочие поступления	111 749 315	40 368 982	320 540 003	36 666 175
4120	Платежи – всего, в том числе	(3 010 222 013)	(1 702 333 038)	(2 649 424 358)	(1 533 876 243)
4121	поставщикам (подрядчикам) за сырье, материалы, работы, услуги	(2 077 143 648)	(1 605 157 297)	(1 793 749 629)	(1 352 583 313)
4122	в связи с оплатой труда работников	(18 519 177)	-	(15 489 755)	-
4123	процентов по долговым обязательствам	(63 108 748)	(1 462 539)	(70 150 132)	(236 712)
4124	налога на прибыль организаций	(235 704 062)	-	(186 925 150)	-
4129	прочие платежи	(615 746 378)	(95 713 202)	(583 109 692)	(181 056 218)
4100	Сальдо денежных потоков от текущих операций	1 078 684 902	116 531 666	990 001 792	34 081 132

Денежные потоки от инвестиционных операций

4210	Поступления – всего, в том числе	87 522 492	77 896 907	136 100 408	85 179 398
4211	от продажи внеоборотных активов (кроме финансовых вложений)	402 636	85 634	264 636	178 525
4212	от продажи акций других организаций (долей участия)	7 632 789	3 576 000	48 716 815	-
4213	от возврата предоставленных займов, от продажи долговых ценных бумаг (прав требования денежных средств к другим лицам)	13 857 998	11 124 673	39 171 322	39 128 417
4214	дивидендов, процентов по долговым финансовым вложениям и аналогичных поступлений от долевого участия в других организациях	63 169 766	61 583 555	45 997 653	43 959 778
4219	прочие поступления	2 459 303	1 527 045	1 949 982	1 912 678
4220	Платежи – всего, в том числе	(1 300 858 910)	(776 608 446)	(849 212 854)	(499 392 655)
4221	в связи с приобретением, созданием, модернизацией, реконструкцией и подготовкой к использованию внеоборотных активов	(2 518 630)	(558 853)	(866 542)	(154 988)
4222	в связи с приобретением акций других организаций (долей участия)	(110 245 235)	(108 619 443)	(100 739 851)	(63 082 812)
4223	в связи с приобретением долговых ценных бумаг (прав требования денежных средств к другим лицам), предоставление займов другим лицам	(6 620 924)	(6 582 716)	(21 452 624)	(21 436 586)

Дата **27 МАР 2012**

ОАО «ГАЗПРОМ»
ПОЯСНЕНИЯ К БУХГАЛТЕРСКОЙ ОТЧЕТНОСТИ
(тыс. руб., если не указано иное)

19. СВЯЗАННЫЕ СТОРОНЫ (продолжение)

Код показателя	Наименование показателя	За отчетный период	в том числе, по крупнейшим дочерним и зависимым обществам	За аналогичный период предыдущего года	в том числе, по крупнейшим дочерним и зависимым обществам
4224	процентов по долговым обязательствам, включаемым в стоимость инвестиционного актива	-	-	-	-
4229	прочие платежи	(1 181 474 121)	(660 847 434)	(726 153 837)	(414 718 269)
4200	Сальдо денежных потоков от инвестиционных операций	(1 213 336 418)	(698 711 539)	(713 112 446)	(414 213 257)

Денежные потоки от финансовых операций

4310	Поступления – всего, в том числе	265 700 827	109 460 664	127 536 178	64 192 361
4311	получение кредитов и займов	265 700 827	109 460 664	127 536 178	64 192 361
4312	денежных вкладов собственников (участников)	-	-	-	-
4313	от выпуска акций, увеличения долей участия	-	-	-	-
4314	от выпуска облигаций, векселей и других долговых ценных бумаг и др.	-	-	-	-
4319	прочие поступления	-	-	-	-
4320	Платежи – всего, в том числе	(148 360 690)	(7 385 051)	(251 425 159)	(7 500 000)
4321	собственникам (участникам) в связи с выкупом у них акций (долей участия) организации или их выходом из состава участников	-	-	-	-
4322	на уплату дивидендов и иных платежей по распределению прибыли в пользу собственников (участников)	(84 502 821)	-	(53 585 133)	-
4323	в связи с погашением (выкупом) векселей и других долговых ценных бумаг, возврат кредитов и займов	(63 857 869)	(7 385 051)	(197 840 026)	(7 500 000)
4329	прочие платежи	-	-	-	-
4300	Сальдо денежных потоков от финансовых операций	117 340 137	102 075 613	(123 888 981)	56 692 361
4400	Сальдо денежных потоков за отчетный период	(17 311 379)	(480 104 260)	153 000 365	(323 439 764)

Операции с прочими крупнейшими связанными сторонами

	2011 г.	2010 г.
Продажа (выручка за минусом НДС, акциза, таможенных пошлин и аналогичных платежей)		
газа	319 996 925	262 656 439
газового конденсата и продуктов нефтегазопереработки	105 808 940	86 518 070
услуги по организации транспортировки газа	31 229 535	66 439 812
Приобретение:		
газа	207 822 242	245 823 657
услуг по транспортировке и хранению газа, в том числе через комиссионера ООО «Газпром экспорт»	5 347 505	5 166 762
	5 347 505	5 166 762

ПРИЛОЖЕНИЕ
к аудиторскому заключению
ЗАО «ПрайсвогтерхаусКуперс Аудит»

Дата **27 МАР 2012**

Аудитор



69

ОАО «ГАЗПРОМ»
ПОЯСНЕНИЯ К БУХГАЛТЕРСКОЙ ОТЧЕТНОСТИ
(тыс. руб., если не указано иное)

19. СВЯЗАННЫЕ СТОРОНЫ (продолжение)

Цены на газ, реализованный на внешнем рынке прочим крупнейшим связанным сторонам, и цены на приобретаемые у прочих крупнейших связанных сторон услуги по транспортировке и хранению газа устанавливались в соответствии с заключенными договорами.

Дебиторская и кредиторская задолженность прочих крупнейших связанных сторон Общества составила:

	31 декабря		2009 г.
	2011 г.	2010 г.	
Дебиторская задолженность	75 917 433	58 913 756	55 810 157
Кредиторская задолженность	17 546 740	25 724 306	7 879 906

В 2011, 2010 и 2009 гг. резерв по сомнительным долгам по дебиторской задолженности прочих крупнейших связанных сторон Общества не начислялся.

Задолженность Общества по займам, полученным от прочих крупнейших связанных сторон, составила:

	31 декабря		2009 г.
	2011 г.	2010 г.	
Займы, подлежащие погашению более чем через 12 месяцев	-	13 596 009	-
Займы, подлежащие погашению в течение 12 месяцев	57 952 178	-	-

Сумма процентов, начисленных по займам, полученным Обществом от прочих крупнейших связанных сторон, составила 876 955 тыс. руб. и 36 851 тыс. руб. в 2011 и 2010 гг. соответственно. Процентные ставки по займам, привлекаемым Обществом от прочих крупнейших связанных сторон, в 2011 г. варьировались от 3,20% до 5,0% , в 2010 г. процентная ставка составляла 3,2%.

Сумма поручительств, выданных Обществом за прочие крупнейшие связанные стороны, составила 103 219 967 тыс. руб., 100 259 858 тыс. руб. и 101 318 070 тыс. руб. на 31 декабря 2011, 2010 и 2009 гг. соответственно.

Информация о потоках денежных средств с прочими крупнейшими связанными сторонами:

	2011 г.	2010 г.
Поступило денежных средств,		
в том числе:	509 323 059	474 566 980
по текущей деятельности	452 022 371	460 638 539
по финансовой деятельности	57 300 000	13 928 069
по инвестиционной деятельности	688	372
Направлено денежных средств,		
в том числе:	239 142 186	238 579 883
по текущей деятельности	226 725 930	238 579 883
по финансовой деятельности	12 416 256	-
по инвестиционной деятельности	-	-

В составе строки «Поступило денежных средств по текущей деятельности», в основном, отражены поступления от продажи товаров, продукции, работ и услуг.

В составе строки «Направлено денежных средств по текущей деятельности», в основном, отражены платежи поставщикам (подрядчикам) за сырье, материалы, работы, услуги.

ПРИЛОЖЕНИЕ
к аудиторскому заключению
ЗАО «ПрайсвоटरхаусКуперс Аудит»

Дата **27 МАР 2012**

Аудитор



40

19. СВЯЗАННЫЕ СТОРОНЫ (продолжение)

Вознаграждение основному управленческому персоналу

Краткосрочное вознаграждение основного управленческого персонала (членов Совета директоров и Правления ОАО «Газпром»), включая заработную плату, премии и вознаграждение за участие в органах управления Общества, составило 1 339 256 тыс. руб., 1 243 354 тыс. руб. и 1 203 766 тыс. руб. за годы, закончившиеся 31 декабря 2011, 2010 и 2009 гг. соответственно. Указанные суммы включают налог на доходы физических лиц и страховые взносы (до 01.01.2010 г. - единый социальный налог). Входящие в состав Совета директоров государственные служащие не получают вознаграждения от Общества. Вознаграждение членам Совета директоров утверждается общим годовым собранием акционеров. Вознаграждение основного управленческого персонала (помимо вознаграждения членам Совета директоров) оговорено условиями трудовых контрактов. Краткосрочное вознаграждение основного управленческого персонала также включает в себя оплату услуг оздоровительного характера.

В соответствии с российским законодательством Общество перечисляет взносы в Пенсионный фонд РФ, Фонд социального страхования РФ, Федеральный фонд обязательного медицинского страхования и территориальные фонды обязательного медицинского страхования, исчисленные Обществом исходя из величины выплат и иных вознаграждений работникам, включая основной управленческий персонал.

Общество также обеспечивает медицинское страхование и страхование ответственности основного управленческого персонала. Сумма страховых взносов по добровольному медицинскому страхованию составила 1 049 тыс. руб., 699 тыс. руб. и 656 тыс. руб., по страхованию ответственности 1 008 тыс. руб., 1 365 тыс. руб. и 1 314 тыс. руб. за 2011, 2010 и 2009 гг. соответственно.

ПРИЛОЖЕНИЕ
к аудиторскому заключению
ЗАО «ПрайсвотерхаусКуперс Аудит»

Дата **27 МАР 2012**

Аудитор



20. ОЦЕНОЧНЫЕ И УСЛОВНЫЕ ОБЯЗАТЕЛЬСТВА

Оценочные обязательства

Информация об оценочных обязательствах приведена в разделе 7 табличной формы пояснений к бухгалтерскому балансу и отчету о прибылях и убытках. Суммы по графе 4 «Начислено» включают величину созданных оценочных обязательств в 2011 г. – 3 629 901 тыс. руб.

Оценочные обязательства по ликвидации основных средств и восстановлению окружающей среды в связи с использованием недр

В соответствии с п. 8 и 9 ст. 22 Закона Российской Федерации от 21 февраля 1992 г. № 2395-1 «О недрах», а также лицензионными соглашениями на пользование недрами, Общество обязано обеспечить приведение участков земли и других природных объектов, нарушенных при пользовании недрами, в состояние, пригодное для их дальнейшего использования, а также ликвидацию в установленном порядке горных выработок и буровых скважин, не подлежащих использованию.

Общество и его дочерние общества совместно осуществляют пользование недрами. При этом особенностью организации процесса пользования недрами является то, что большинство объектов основных средств, участвующих в данном процессе, принадлежат Обществу, но сдаются в аренду дочерним обществам и используются ими в соответствии с условиями полученных ими лицензионных соглашений. Дочерние общества обязаны нести затраты, связанные с демонтажом не подлежащих использованию объектов основных средств и восстановлением окружающей среды, нарушенной в процессе пользования недрами, которые в дальнейшем компенсируются Обществом, являющимся собственником этих основных средств.

В связи с отмеченной особенностью организации процесса пользования недрами в настоящее время у Общества отсутствует основа для достоверной и обоснованной оценки величины данных обязательств по состоянию на 31 декабря 2011, 2010 и 2009 гг. и их влияния на стоимость соответствующих активов, равно как и влияния изменения данных обязательств на финансовые результаты Общества за 2011 и 2010 гг. Поэтому оценочные обязательства по ликвидации основных средств и восстановлению окружающей среды по счетам бухгалтерского учета Общества не проводятся и по соответствующим статьям бухгалтерской отчетности Общества не отражаются.

В 2011 и 2010 гг. Общество понесло расходы по ликвидации скважин в размере 1 085 741 тыс. руб. и 523 834 тыс. руб. соответственно.

По состоянию на 31 декабря 2011 г. на балансе Общества числилось 12 211 скважин (в том числе переданных в аренду дочерним обществам 11 600 скважин), количество скважин, отраженных на балансе Общества, по состоянию на 31 декабря 2010 г. и 31 декабря 2009 г. составило 12 048 и 11 932 скважин (в том числе переданных в аренду дочерним обществам 11 589 скважин и 11 552 скважин).

Пенсионные обязательства

Общество применяет систему пенсионного обеспечения с установленными выплатами. В связи с тем, что порядок отражения на счетах бухгалтерского учета начисления пенсионных обязательств действующими нормативными актами не предусмотрен, расчеты величины как обязательств, так и активов пенсионного плана возможны только по Группе Газпром в целом и приводятся в пояснительной записке к консолидированной отчетности Группы Газпром, подготовленной в соответствии с Международными стандартами финансовой отчетности (www.gazprom.ru).

Условные обязательства

Обществом выданы следующие обеспечения в форме поручительств третьим лицам по обязательствам других организаций:

ПРИЛОЖЕНИЕ
к аудиторскому заключению
ЗАО «ПрайсвотерхаусКуперс Аудит»

Дата **27 МАР 2012**

Аудитор



42

ОАО «ГАЗПРОМ»
ПОЯСНЕНИЯ К БУХГАЛТЕРСКОЙ ОТЧЕТНОСТИ
(тыс. руб., если не указано иное)

20. ОЦЕНОЧНЫЕ И УСЛОВНЫЕ ОБЯЗАТЕЛЬСТВА (продолжение)

	31 декабря		
	2011 г.	2010 г.	2009 г.
Поручительства, выданные за следующие компании:			
«Норд Стрим» АГ	105 616 166	50 005 302	-
ООО «Новоуренгойский ГХК»	103 942 605	62 867 143	42 884 581
«Сахалин Энерджи Инвестмент Компани» Лтд.	103 219 967	100 259 858	101 318 070
ОАО «Газпром космические системы»	22 433 668	13 923 904	6 983 445
ОАО «Севернефтегазпром»	16 967 763	16 433 390	27 536 138
ООО «Газпром инвестпроект»	11 888 002	21 490 067	6 659 877
ООО «Газпром нефть шельф»	10 403 088	9 502 486	10 237 145
«Газпром Ливия» Б.В.	9 401 261	8 899 255	8 831 306
«Трубопроводная компания «Голубой поток» Б.В.	8 225 230	13 723 009	19 790 500
ООО «Газпром экспорт»	6 158 079	2 627 755	2 662 787
«ЕМ Интерфинанс» Лтд.	5 868 767	5 693 648	5 785 118
«Блэкрот Капитал Инвестментс» Лтд.	4 984 730	4 823 583	4 899 553
ОАО «Газпром автоматизация»	4 000 000	2 342 487	-
«Девере Капитал Интернешнл» Лтд.	1 957 645	4 217 122	5 671 750
ЗАО «Каунасская термофикационная электростанция»	1 267 182	1 226 505	1 305 413
Фонд содействия ипотечному кредитованию «Газпромипотека»	1 144 763	1 196 292	1 202 032
АО «Газтранзит»	573 751	724 559	972 098
ЗАО «Ачимгаз»	387 384	4 330 488	4 840 879
ООО «Северный Европейский Трубный проект»	-	40 251 384	-
Производственная фирма «ВИС»	-	16 030 000	-
ООО «Торговый дом «Трубопровод»	-	12 658 886	-
ООО «Инвестгазавтоматика»	-	2 448 906	3 154 864
ООО «Стройгазконсалтинг»	-	-	8 841 227
МРК Энерджи ДМСС	-	-	8 619 597
ООО «Газпром бурение»	-	-	1 221 426
Прочие	<u>646 069</u>	<u>1 332 601</u>	<u>3 426 958</u>
Итого	419 086 120	397 008 630	276 844 764

В июне 2008 г. Общество выдало ряд гарантий банку «Бэнк оф Токио-Мицубиси ЮЭфДжей» Лтд. за компанию «Сахалин Энерджи Инвестмент Компани» Лтд. на сумму в пределах доли Общества (50%) в обязательствах компании «Сахалин Энерджи Инвестмент Компани» Лтд. по кредитам полученным. Гарантии выданы на срок действия кредитов, полученных компанией «Сахалин Энерджи Инвестмент Компани» Лтд., но не позднее 15 декабря 2021 г. Общая сумма обязательств, обеспеченных данными гарантиями, по состоянию на 31 декабря 2011, 2010 и 2009 гг. составила 103 219 967 тыс. руб., 100 259 858 тыс. руб. и 101 318 070 тыс. руб. соответственно.

В марте 2010 г. Общество выдало гарантию банку «Сосьете Женераль» за компанию «Норд Стрим» АГ, гарантируя завершение работ по Фазе 1 проекта строительства трубопровода «Норд стрим». В соответствии с условиями данной гарантии Общество обязуется погасить задолженность перед кредиторами первой фазы проекта в рамках своей доли (51%) в случае неуплаты суммы долга компанией «Норд Стрим» АГ. Действие данной гарантии прекращается по завершении строительства и окончании проведения тестовых испытаний первой нитки трубопровода. По состоянию на 31 декабря 2011 и 2010 гг. сумма обязательств, обеспеченных данной гарантией, составила 72 205 368 тыс. руб. и 50 005 302 тыс. руб. соответственно.

ПРИЛОЖЕНИЕ
к аудиторскому заключению
ЗАО «ПрайсвотерхаусКуперс Аудит»

Дата **27 МАР 2012**

Аудитор



20. ОЦЕНОЧНЫЕ И УСЛОВНЫЕ ОБЯЗАТЕЛЬСТВА (продолжение)

В 2011 г. компания «Норд Стрим» АГ приступила ко второй фазе проекта и строительству второй нитки трубопровода «Норд стрим». В марте 2011 г. Общество выдало гарантию банку «Сосьете Женераль» за компанию «Норд Стрим» АГ, гарантируя завершение работ по Фазе 2 проекта строительства трубопровода «Норд стрим». В соответствии с условиями данной гарантии Общество обязуется погасить задолженность перед кредиторами второй фазы проекта в рамках своей доли (51%) в случае неуплаты суммы долга компанией «Норд Стрим» АГ. Действие данной гарантии прекращается по завершении строительства и окончании проведения тестовых испытаний второй нитки трубопровода. По состоянию на 31 декабря 2011 г. сумма обязательств, обеспеченных данной гарантией, составила 33 410 798 тыс. руб.

В 2010 г. Общество выдало поручительство сроком действия до октября 2011 г. банку «Газпромбанк» (Открытое акционерное общество) в обеспечение кредита, выданного ООО «Северный Европейский Трубный проект». На 31 декабря 2010 г. общая сумма выданного поручительства составила 40 251 384 тыс. руб. В 2011 г. ООО «Северный Европейский Трубный проект» погасило обязательства по кредиту, в связи с чем договор поручительства прекратил свое действие.

В июле 2005 г. «Трубопроводная компания «Голубой поток» Б.В. рефинансировала часть существующих обязательств, на которую продолжают распространяться поручительства Общества, погасив обязательства перед группой итальянских и японских банков. Для финансирования данной операции были получены займы от компании «Газстрим» СА в размере 1 185,3 млн. долл. США. Общество выдало поручительства под обеспечение данных займов сроком до июля 2013 г. Общая сумма поручительств составила 8 225 230 тыс. руб., 13 723 009 тыс. руб. и 19 790 500 тыс. руб. по состоянию на 31 декабря 2011, 2010 и 2009 гг. соответственно.

В декабре 2004 и июне 2005 гг. Общество выдало поручительства в обеспечение кредитов, полученных ООО «Газпром нефть шельф» (ранее ООО «Севморнефтегаз») от «ИНГ Банк» Н.В. на финансирование строительства объектов основных средств сроком до июня 2016 г и ноября 2015 г. В январе 2007 г. Общество дополнительно выдало поручительства в обеспечение обязательств ООО «Газпром нефть шельф» перед «Блювард Шиппинг Кампани» Лтд. и «Ностальжик Мун Шиппинг Кампани» Лтд. по фрахтованию судов. Поручительства действуют в течение 25 лет с момента передачи судов ООО «Газпром нефть шельф». Общая сумма поручительств составила 10 403 088 тыс. руб., 9 502 486 тыс. руб. и 10 237 145 тыс. руб. по состоянию на 31 декабря 2011, 2010 и 2009 гг. соответственно.

В 2006 г. Общество выдало поручительства компании «Эссет Репэкэджинг Траст Файв» Б.В., зарегистрированной в Нидерландах, за пять компаний («Девере Капитал Интернешнл» Лтд., «Блэкрок Капитал Инвестментс» Лтд., «ДСЛ Эссетс Интернешнл» Лтд., «Юнайтед Энерджи Инвестментс» Лтд., «ЕМ Интерфинанс» Лтд.), зарегистрированных в Ирландии, в отношении выпущенных ими облигаций сроком до декабря 2012 г., июня 2018 г., декабря 2009 г., декабря 2009 г. и декабря 2015 г. соответственно. Облигации были выпущены для финансирования строительства транзитного газопровода на территории Польши, осуществляемого АО «ЕвРоПол ГАЗ». В декабре 2009 г. обязательства по облигациям компаний «ДСЛ Эссетс Интернешнл» Лтд. и «Юнайтед Энерджи Инвестментс» Лтд. были погашены. В результате сумма поручительств, выданных «Эссет Репэкэджинг Траст Файв» Б.В., составила 12 811 142 тыс. руб., 14 734 353 тыс. руб. и 16 356 421 тыс. руб. по состоянию на 31 декабря 2011, 2010 и 2009 гг. соответственно.

В марте 2011 г. Общество выдало поручительство сроком до марта 2016 г. «Бэнк оф Токио-Мицубиси ЮЭфДжей» Лтд. в обеспечение кредита, выданного ООО «Новоуренгойский ГХК». Сумма выданного поручительства на 31 декабря 2011 г. составила 10 562 323 тыс. руб.

В июле 2011 г. Общество выдало поручительство сроком до июля 2016 г. компании «Сумитомо Мицуи Финанс Дублин» Лтд. в обеспечение кредита, выданного ООО «Новоуренгойский ГХК». Сумма выданного поручительства на 31 декабря 2011 г. составила 11 232 967 тыс. руб.

В декабре 2011 г. Общество выдало поручительство сроком до декабря 2018 г. компании ООО «Региональная финансовая компания» в обеспечение кредита, выданного ООО «Новоуренгойский ГХК». Сумма выданного поручительства на 31 декабря 2011 г. составила 10 000 000 тыс. руб.

ПРИЛОЖЕНИЕ
к аудиторскому заключению
ЗАО «ПрайсвотерхаусКуперс Аудит»

Дата 27 МАР 2012

Аудитор



ОАО «ГАЗПРОМ»
ПОЯСНЕНИЯ К БУХГАЛТЕРСКОЙ ОТЧЕТНОСТИ
(тыс. руб., если не указано иное)

20. ОЦЕНОЧНЫЕ И УСЛОВНЫЕ ОБЯЗАТЕЛЬСТВА (продолжение)

В декабре 2011 г. Общество выдало поручительство сроком до декабря 2016 г. компании «Бэнк оф Америка Секьюритиз» Лтд. в обеспечение кредита, выданного ООО «Новоуренгойский ГХК». Сумма выданного поручительства на 31 декабря 2011 г. составила 9 694 259 тыс. руб.

По оценке Общества, обязательств третьих лиц, обеспеченных поручительством ОАО «Газпром», в отношении которых имеется существенный риск неисполнения, по состоянию на 31 декабря 2011 и 2010 гг. не числится. В этой связи Общество не создавало оценочные обязательства по выданным поручительствам по состоянию на 31 декабря 2011 и 2010 гг.

Процедуры правового характера


Общество выступает одной из сторон в нескольких судебных разбирательствах, возникших в ходе обычной хозяйственной деятельности. Существующие в настоящее время претензии или иски к Обществу не могут оказать какое-либо существенное негативное влияние на деятельность или финансовое положение Общества.

Налогообложение

Российское налоговое, валютное и таможенное законодательство допускает различные толкования и подвержено частым изменениям. По состоянию на 31 декабря 2011 г. соответствующие положения законодательства интерпретированы корректно, и положение Общества, с точки зрения налогового, валютного и таможенного законодательства, будет стабильным.

27 марта 2012 г.

Руководитель



Главный бухгалтер



Е.А. Васильева

ПРИЛОЖЕНИЕ
к аудиторскому заключению
ЗАО «ПрайсвотерхаусКуперс Аудит»

Дата **27 МАР 2012**

Аудитор



Директор Закрытого акционерного общества
«ПрайсвотерхаусКуперс Аудит»
М.Е. Тимченко
27 марта 2012 года



Пронумеровано, прошнуровано и скреплено печатью 76 (семьдесят шесть) листов.